

# ONGA VÁROS ÖNKORMÁNYZAT KÉPVISELŐ-TESTÜLETÉNEK

## 5/2014. (IV. 9.) önkormányzati rendelete

### a 2013. évi pénzügyi terv végrehajtásáról

Onga Város Önkormányzat Képviselő-testülete az Alaptörvény 32. cikk (2) bekezdésében meghatározott eredeti jogalkotói hatáskörében, az Alaptörvény 32. cikk (1) bekezdés f) pontjában meghatározott feladatkörében eljárva, az államháztartásról szóló 2011. évi CXCV. törvény 23. § (1) bekezdésében kapott felhatalmazás alapján, Magyarország helyi önkormányzatairól szóló 2011. évi CLXXXIX. törvény 13.§ (1) bek. 4.) pontjában meghatározott feladatkörében eljárva Onga Város Önkormányzata Képviselő-testülete és Szervei Szervezeti és Működési Szabályzatáról szóló 8/2013. (IV. 24.) önkormányzati rendelet 1. mellékletében biztosított véleményezési jogkörében eljáró Onga Város Önkormányzata Képviselő-testület Pénzügyi Bizottsága véleményének kikérésével 2013. évi zárszámadásáról a következő rendeletet alkotja:

#### 1. §

- (1) Az önkormányzat képviselő-testülete a 2013. évi költségvetés végrehajtásáról szóló zárszámadást

**1.701.408 E Ft Költségvetési bevétellel**

**1.726.851 E Ft Költségvetési kiadással**

---

**84.108 E Ft helyesbített maradvánnyal**

hagyja jóvá.

- (2) Az önkormányzat mérlegszerűen bemutatott kiadásait, bevételeit önkormányzati szinten az *1.1. mellékletben* foglaltaknak megfelelően fogadja el.
- (3) A működési bevételek és kiadások, valamint a tökejellegű bevételek és kiadások mérlegét a *2.1. és a 2.2. melléklet* szerint fogadja el.

#### 2. §

- (1) Az önkormányzat beruházási és felújítási kiadásait a Képviselő-testület a *6. és a 7. melléklet* szerint hagyja jóvá.
- (2) Az EU-s támogatással megvalósuló programok és projektek, valamint az önkormányzaton kívül megvalósult projektekhez való hozzájárulás pénzügyi elszámolását a *9. melléklet* szerint fogadja el.
- (3) Az önkormányzat, polgármesteri hivatal és az óvoda bevételi és kiadási előirányzatainak teljesítését a *10, 11, 12. mellékletekben* foglaltaknak megfelelően hagyja jóvá.


- (4) A képviselő-testület az önkormányzat 2013. évi egyszerűsített mérlegét, egyszerűsített pénzforgalmi jelentését, egyszerűsített pénzmaradvány-kimutatását, valamint az egyszerűsített vállalkozási maradvány kimutatást a 13.a, 13.b, 13.c, 13.d, melléletekben foglaltak szerint hagyja jóvá.
- (5) A képviselő-testület a költségvetési szervek maradványát és annak felhasználását a 14. mellékletnek megfelelően hagyja jóvá, illetve engedélyezi.
- (6) A képviselő-testület a környezetvédelmi alap felhasználásáról a 15. mellékletben foglaltak szerint dönt.

### 3. §


- (1) A költségvetési maradványt érintő fizetési kötelezettségek teljesítésének biztosításáról, illetve figyelemmel kíséréséről a jegyző gondoskodik.
- (2) Az önkormányzat jegyzője és a költségvetési szervek vezetői a költségvetési maradványnak a 2014. évi előirányzatokon történő átvezetéséről gondoskodni kötelesek.

### 4. §

Ez a rendelet kihirdetését követő napon lép hatályba.

  
Farkas Lászlóné  
jegyző




  
Dr. Madzin Tibor  
polgármester

### Kihirdetési záradék:

A rendelet kihirdetve.

Ongha, 2014. április 9.



  
Farkas Lászlóné  
jegyző

**Onga Város Önkormányzat**  
**2013. ÉVI ZÁRSZÁMADÁSÁNAK PÉNZÜGYI MÉRLEGE**

<b>B E V É T E L E K</b>				
<i>I. sz. táblázat</i>		<i>Ezer forintban!</i>		
<b>Sor- szám</b>	<b>Bevételi jogcím</b>	<b>2013. évi eredeti előirányzat</b>	<b>2013. évvégi módosított előirányzat</b>	<b>Teljesítés</b>
<b>1</b>	<b>2</b>	<b>3</b>	<b>4</b>	<b>5</b>
<b>1.</b>	<b>I. Önkormányzat működési bevételei (2+3+4)</b>	<b>61 797</b>	<b>229 963</b>	<b>229 934</b>
<b>2.</b>	<b>I/1. Közhatalmi bevételek (2.1+...+2.4)</b>	<b>26 300</b>	<b>35 319</b>	<b>34 966</b>
2.1.	Helyi adók	21 200	33 390	33 037
2.2.	Illetékek			
2.3.	Bírságok, díjak, pótlékok	1 000	1 382	1 382
2.4.	Talajterhelési díj, egyéb sajátos bevétel	4 100	547	547
<b>3.</b>	<b>I/2. Intézményi működési bevételek (3.1.+...+3.8.)</b>	<b>28 497</b>	<b>186 374</b>	<b>186 698</b>
3.1.	Áru- és készletértékesítés	3 500		
3.2.	Nyújtott szolgáltatások ellenértéke			
3.3.	Bérleti díj	830	3 900	4 103
3.4.	Intézményi ellátási díjak	11 070	10 277	10 244
3.5.	Alkalmazottak térítése	4 000	4 000	4 125
3.6.	Általános forgalmi adó bevétel	3 597	164 704	164 763
3.7.	Működési célú hozam- és kamatbevételek	1 000	217	19
3.8.	Egyéb működési célú bevétel	4 500	3 276	3 444
<b>4.</b>	<b>II. Átengedett központi adók</b>	<b>7 000</b>	<b>8 270</b>	<b>8 270</b>
<b>5.</b>	<b>III. Támogatások, kiegészítések (5.1.+...+5.7.)</b>	<b>430 469</b>	<b>464 220</b>	<b>464 220</b>
5.1.	Általános működéshez és ágazati feladathoz kapcsolódó támogatások	348 692	393 514	393 514
5.2.	Felhasználási kööttséggel járó normatív támogatás			
5.3.	Központosított előirányzatok			
5.4.	Kiegészítő támogatás - Működésképtelen önkormányzatok támogatása	81 777	70 422	70 422
5.5.	Címzett és céltámogatások			
5.6.	Önkormányzatok egyéb költségvetési támogatása			
	Fenntartott, illetve támogatott előadó-művészeti szervezetek támogatása			
	Vis maior támogatás			
	Egyéb központi támogatás			
5.7.	Felhalmozási költségvetési támogatás		284	284
<b>6.</b>	<b>IV. Támogatásértékű bevételek (6.1.+6.2)</b>	<b>35 600</b>	<b>926 533</b>	<b>987 476</b>
6.1.	<i>Működési célú támogatásértékű bevétel (6.1.1.+...+6.1.6.)</i>	35 600	99 541	130 918
6.1.1.	Központi költségvetési szervtől		98 454	113 280
6.1.2.	Fejezeti kezelésű előirányzathoz	31 340		14 027
	Ebből: EU támogatás			
6.1.3.	Társadalombizt. pénzügyi alapjából átvett pénzeszköz (ONYF-től, OEP-től)	260	260	306
6.1.4.	Helyi, nemzetiségi önkormányzattól átvett pénzeszköz	4 000	207	207
6.1.5.	Többcélú kistérségi társ.-tól, jogi személyiségű társ.-tól átvett pénzeszköz		620	620
6.1.6.	Egyéb működési célú támogatásértékű bevétel - Kieg., visszatérülések			2 478
6.2.	<i>Felhalmozási célú támogatásértékű bevétel (6.2.1.+...+6.2.6.)</i>		826 992	856 558
6.2.1.	Központi költségvetési szervtől			
6.2.2.	Fejezeti kezelésű előirányzathoz		826 992	856 558
	Ebből: EU támogatás		824 992	854 558
6.2.3.	Társadalombizt. pénzügyi alapjából átvett pénzeszköz (ONYF-től, OEP-től)			
6.2.4.	Helyi, nemzetiségi önkormányzattól átvett pénzeszköz			
6.2.5.	Többcélú kistérségi társ.-tól, jogi személyiségű társ.-tól átvett pénzeszköz			
6.2.6.	Egyéb felhalmozási célú támogatásértékű bevétel - Kieg., visszatérülések			
<b>7.</b>	<b>V. Felhalmozási célú bevételek (7.1.+...+7.3.)</b>		<b>18 741</b>	<b>18 741</b>
7.1.	Tárgyi eszközök és immateriális javak értékesítése (vagyonhasznosítás)			
7.2.	Önkormányzatot megillető vagyoni értékű jog értékesítése, hasznosítása		16 640	16 640
7.3.	Pénzügyi befektetésekből származó bevétel		2 101	2 101

**Onga Város Önkormányzat**  
**2013. ÉVI ZÁRSZÁMADÁSÁNAK PÉNZÜGYI MÉRLEGE**

<b>8.</b>	<b>VI. Átvett pénzeszközök (8.1+8.2.)</b>		<b>941</b>	<b>941</b>
8.1.	Működési célú pénzeszköz átvétel államháztartáson kívülről		941	941
8.2.	Felhalmozási célú pénzeszk. átvétel államháztartáson kívülről			
<b>9.</b>	<b>VII. Kölcsön (munkavállalónak adott kölcsön) visszatérülése</b>	<b>50</b>	<b>96</b>	<b>96</b>
<b>10.</b>	<b>KÖLTSÉGVETÉSI BEVÉTELEK ÖSSZESEN: (2+...+9)</b>	<b>527 916</b>	<b>1 640 494</b>	<b>1 701 408</b>
<b>11.</b>	<b>VIII. Finanszírozási bevételek (11.1.+11.2.)</b>	<b>100 000</b>	<b>108 439</b>	<b>108 439</b>
11.1.	Hiány belső finanszírozás bevételei (11.1.1.+...+11.1.5.)	100 000	108 439	108 439
11.1.1.	Költségvetési maradvány igénybevétele	100 000	108 439	108 439
11.1.2.	Vállalkozási maradvány igénybevétele			
11.1.3.	Betét visszavonásából származó bevétel			
11.1.4.	Értékpapír értékesítése			
11.1.5.	Egyéb belső finanszírozási bevételek			
11.2.	Hiány külső finanszírozásának bevételei (11.2.1.+...+11.2.5.)			
11.2.1.	Hosszú lejáratú hitelek, kölcsönök felvétele			
11.2.2.	Likviditási célú hitelek, kölcsönök felvétele			
11.2.3.	Rövid lejáratú hitelek, kölcsönök felvétele			
11.2.4.	Értékpapírok kibocsátása			
11.2.5.	Egyéb külső finanszírozási bevételek			
<b>12.</b>	<b>KÖLTSÉGVETÉSI ÉS FINANSZÍROZÁSI BEVÉTELEK ÖSSZESEN (10+11)</b>	<b>627 916</b>	<b>1 748 933</b>	<b>1 809 847</b>
13.	<b>IX. Független, átfutó, kiegyenlítő bevételek</b>			
<b>14.</b>	<b>BEVÉTELEK ÖSSZESEN (12+13)</b>	<b>627 916</b>	<b>1 748 933</b>	<b>1 809 847</b>

**Onga Város Önkormányzat**  
**2013. ÉVI ZÁRSZÁMADÁSÁNAK PÉNZÜGYI MÉRLEGE**

<b>KIADÁSOK</b>				
<i>2. sz. táblázat</i>		<i>Ezer forintban!</i>		
Sor-szám	Kiadási jogcímek	2013. évi eredeti előirányzat	2013. évvégi módosított előirányzat	Teljesítés
1	2	3	4	5
<b>1.</b>	<b>I. Működési költségvetés kiadásai (1.1+...+1.6.)</b>	<b>542 432</b>	<b>824 266</b>	<b>802 184</b>
1.1.	Személyi juttatások	176 993	199 681	198 286
1.2.	Munkaadókat terhelő járulékok és szociális hozzájárulási adó	43 295	45 748	44 707
1.3.	Dologi kiadások	150 287	340 705	331 972
1.4.	Ellátottak pénzbeli juttatásai			
1.5.	Egyéb működési célú kiadások	171 857	238 132	227 219
1.5.1	ebből: - Lakosságnak juttatott támogatások			
1.5.2	- Szociális, rászorultság jellegű ellátások	111 976	127 746	127 503
1.5.3	- Működési célú pénzeszköz átadás államháztartáson belülre	46 941	80 686	70 016
1.5.4	- Működési célú pénzeszköz átadás államháztartáson kívülre	12 940	29 700	29 700
1.5.6	- Garancia és kezességvállalásból származó kifizetés			
1.5.7	- Kamatkiadások			
1.5.8	- Pénzforgalom nélküli kiadások			
1.6	Előző évi maradvány visszafizetése			
<b>2.</b>	<b>II. Felhalmozási költségvetés kiadásai (2.1+...+2.3)</b>	<b>32 966</b>	<b>924 667</b>	<b>924 667</b>
2.1.	Beruházások	3 045	673 279	673 279
2.2.	Felújítások	29 921	251 359	251 359
	ebből: -EU-s forr. fin projektek,beruházási és felújítási kiadásai	18 046	843 525	843 525
	- EU-s forr.fin. projektek önkormányzati hozzájár. kiadásai	11 875	81 113	81 113
2.3.	Egyéb felhalmozási kiadások		29	29
2.3.1.	- Felhalmozási célú pénzeszköz átadás államháztartáson belülre			
2.3.2.	- Felhalmozási célú pénzeszköz átadás államháztartáson kívülre			
2.3.3.	- Pénzügyi befektetések kiadásai		29	29
2.3.4.	- Lakástámogatás			
2.3.5.	- Lakásépítés			
<b>3</b>	<b>III. Tartalékok (3.1.+3.2.)</b>	<b>52 518</b>		
3.1	Általános tartalék	20 000		
3.2	Céltartalék	32 518		
<b>4.</b>	<b>IV. Kölcsön nyújtása</b>			
<b>5.</b>	<b>KÖLTSÉGVETÉSI KIADÁSOK ÖSSZESEN (1+2+3+4)</b>	<b>627 916</b>	<b>1 748 933</b>	<b>1 726 851</b>
<b>6.</b>	<b>V. Finanszírozási célú pénzügyi műveletek kiadásai (6.1+6.2)</b>			
6.1.	<i>Működési célú pénzügyi műveletek kiadásai (6.1.1.+...+6.1.8.)</i>			
6.1.1.	Értékpapír vásárlása, visszavásárlása			
6.1.2.	Likviditási hitelek törlesztése			
6.1.3.	Rövid lejáratú hitelek törlesztése			
6.1.4.	Hosszú lejáratú hitelek törlesztése			
6.1.5.	Kölcsön törlesztése, adott kölcsön			
6.1.6.	Forgatási célú belföldi, külföldi értékpapírok vásárlása			
6.1.7.	Betét elhelyezése			
6.1.8.	Egyéb			
6.2.	<i>Felhalmozási célú pénzügyi műveletek kiadásai (6.2.1.+...+6.2.8.)</i>			
6.2.1.	Értékpapír vásárlása, visszavásárlása			
6.2.2.	Hitelek törlesztése			
6.2.3.	Rövid lejáratú hitelek törlesztése			
6.2.4.	Hosszú lejáratú hitelek törlesztése			
6.2.5.	Kölcsön törlesztése, adott kölcsön			
6.2.6.	Befektetési célú belföldi, külföldi értékpapírok vásárlása			
6.2.7.	Betét elhelyezése			
6.2.8.	Egyéb hitel, kölcsön kiadásai pénzügyi lízing			
<b>7.</b>	<b>KÖLTSÉGVETÉSI ÉS FINANSZÍR. KIADÁSOK ÖSSZ (5+6)</b>	<b>627 916</b>	<b>1 748 933</b>	<b>1 726 851</b>
<b>8.</b>	<b>VI. Függetl. átfutó, kiegyenlítő kiadások</b>			<b>-363</b>
<b>9.</b>	<b>KIADÁSOK ÖSSZESEN: (7+8)</b>	<b>627 916</b>	<b>1 748 933</b>	<b>1 726 488</b>

**I. Működési célú bevételek és kiadások mérlege (Önkormányzati szinten)**

*Ezer forintban !*

Sor- szám	Bevételek				Kiadások			
	Megnevezés	2013. évi eredeti előirányzat	2013. évvégi módosított előirányzat	Teljesítés	Megnevezés	2013. évi eredeti előirányzat	2013. évvégi módosított előirányzat	Teljesítés
1	2	3	4	5	6	7	8	9
1.	Közhatalmi bevételek	26 300	35 319	34 966	Személyi juttatások	176 993	199 681	198 286
2.	Intézményi működési bevételek	28 497	186 374	186 698	Munkaadókat terhelő járulékok és szociális hozzájárulási adó	43 295	45 748	44 707
3.	Átengedett központi adók	7 000	8 270	8 270	Dologi kiadások	150 287	340 705	331 972
4.	Támogatások, kiegészítések (működési célú)	430 469	463 936	463 936	Ellátottak pénzbeli juttatásai			
5.	Átvett pénzeszközök államháztartáson belülről	35 600	99 541	130 918	Egyéb működési célú kiadások	171 857	238 132	227 219
6.	ebből: EU támogatás				Tartalékok	31 107		
7.	Átvett pénzeszközök államháztartáson kívülről	0	941	941	Kölcsön nyújtása			
8.	Kölcsön visszatérülés (működési célú)							
9.	Egyéb bevételek							
10.	<b>Költségvetési bevételek összesen (1+...+9)</b>	<b>527 866</b>	<b>794 381</b>	<b>825 729</b>	<b>Költségvetési kiadások összesen (1+...+12)</b>	<b>573 539</b>	<b>824 266</b>	<b>802 184</b>
11.	Hiány belső finanszírozásának bevételei (12+...+15)	45 673	54 112	54112	Értékpapír vásárlása, visszavásárlása			
12.	- Költségvetési maradvány igénybevétele	45 673	54 112	54112	Likviditási hitelek törlesztése			
13.	- Vállalkozási maradvány igénybevétele				Rövid lejáratú hitelek törlesztése			
14.	- Betét visszavonásából származó bevétel				Hosszú lejáratú hitelek törlesztése			
15.	- Egyéb belső finanszírozási bevételek				Kölcsön törlesztése			
16.	Hiány külső finanszírozásának bevételei (17+18)				Forg. célú belföldi, külföldi ért.papírok vás.			
17.	- Hitelek, kölcsönök felvétele				Betét elhelyezése			
18.	- Egyéb külső finanszírozási bevételek							
19.	<b>Működési célú finanszírozási bevételek összesen (11+16)</b>	<b>45 673</b>	<b>54 112</b>	<b>54112</b>	<b>Működési célú finanszírozási kiadások összesen (11+...+17)</b>	<b>0</b>	<b>0</b>	<b>0</b>
20.	<b>Költségvetési és finanszírozási bevételek összesen (10+19)</b>	<b>573 539</b>	<b>848 493</b>	<b>879 841</b>	<b>Költségvetési és finanszírozási kiadások összesen (10+19)</b>	<b>573 539</b>	<b>824 266</b>	<b>802 184</b>
21.	Függő, átfutó, kiegyenlítő bevételek	0	0		Függő, átfutó, kiegyenlítő kiadások	0	0	-363
22.	<b>BEVÉTEL ÖSSZESEN (20+21)</b>	<b>573 539</b>	<b>848 493</b>	<b>879 841</b>	<b>KIADÁSOK ÖSSZESEN (23+24)</b>	<b>573 539</b>	<b>824 266</b>	<b>801 821</b>
23.	<b>Költségvetési hiány:</b>	<b>45 673</b>	<b>29 885</b>	<b>-</b>	<b>Költségvetési többlet:</b>	<b>-</b>	<b>-</b>	<b>23 545</b>
24.	<b>Tárgyévi hiány:</b>	<b>-</b>	<b>-</b>	<b>-</b>	<b>Tárgyévi többlet:</b>	<b>-</b>	<b>24 227</b>	<b>78 020</b>

2.1. melléklet az 5/2014. (IV.9.) önkormányzati rendelethez

**II. Felhalmozási célú bevételek és kiadások mérlege (Önkormányzati szinten)**

*Ezer forintban !*

Sor- szám	Bevételek				Kiadások			
	Megnevezés	2013. évi eredeti előirányzat	2013. évvégi módosított előirányzat	Teljesítés	Megnevezés	2013. évi eredeti előirányzat	2013. évvégi módosított előirányzat	Teljesítés
1	2	3	4	5	6	7	8	9
1.	Tárgyi eszközök és immateriális javak				Beruházások	3 045	673 279	673 279
2.	Önkorm. megill. vagy. ért. jog. ért. hasznosítása	0	16 640	16 640	Felújítások	29 921	251 359	251 359
3.	Pénzügyi befektetésekből származó bevétel		2 101	2 101	Egyéb felhalmozási kiadások		29	29
4.	Címzett és céltámogatások				- Felhalm. célú pe. átadás államházt. belül			
5.	Vis maior támogatás				- Felhalm. célú pe. átadás államházt. kívül			
6.	Támogatások, kiegészítések (felhalmozási)	0			- Pénzügyi befektetések kiadásai		29	29
7.	Egyéb központi támogatások		284	284	- Lakástámogatás			
8.	Átvett pénzeszköz államháztartáson belülről	0	826 992	856 558	- Lakásépítés			
9.	- EU támogatás	0	824 992	854 558	- EU forrásból megvalósuló programok projektek			
10.	Átvett pénzeszköz államháztartáson kívülről				- EU forrásból megvalósuló programok, projektek önkorm. hozzájárulás kiadásai			
11.	Kölcsön visszatérülés	50	96	96	Tartalékok	21 411		0
12.					Kölcsön nyújtása			
<b>13.</b>	<b>Költségvetési bevételek összesen:</b>	<b>50</b>	<b>846 113</b>	<b>875 679</b>	<b>Költségvetési kiadások összesen:</b>	<b>54 377</b>	<b>924 667</b>	<b>924 667</b>
14.	Hiány belső finanszírozás bevételei (15+..+19)	54 327	54 327	54 327	Értékpapír vásárlása, visszavásárlása			
15.	- Költségvetési maradvány igénybevétele	54 327	54 327	54 327	Hitelek törlesztése			
16.	- Vállalkozási maradvány igénybevétele				- Rövid lejáratú hitelek törlesztése			
17.	- Betét visszavonásából származó bevétel				- Hosszú lejáratú hitelek törlesztése			
18.	- Értékpapír értékesítése				Kölcsön törlesztése			
19.	- Egyéb belső finanszírozási bevételek				Bereklési célú behird., kamottal értékpapírok értékesítése			
20.	Hiány külső finanszírozás bevételei (21+..+25)				Betét elhelyezése			
21.	- Hosszú lejáratú hitelek, kölcsönök felvétele				Pénzügyi lízing tökerész törlesztés kiadása			
22.	- Likviditási célú hitelek, kölcsönök felvétele							
23.	- Rövid lejáratú hitelek, kölcsönök felvétele							
24.	- Értékpapírok kibocsátása							
25.	- Egyéb külső finanszírozási bevételek							
<b>26.</b>	<b>Felhalmozási célú finanszírozási bevételek összesen (14+20)</b>	<b>54 327</b>	<b>54 327</b>	<b>54 327</b>	<b>Felhalmozási célú finanszírozási kiadások összesen (14+...+21)</b>	<b>0</b>	<b>0</b>	<b>0</b>
<b>27.</b>	<b>Költségvetési és finanszírozási bevételek összesen (13+26)</b>	<b>54 377</b>	<b>900 440</b>	<b>930 006</b>	<b>Költségvetési és finanszírozási kiadások összesen (13+26)</b>	<b>54 377</b>	<b>924 667</b>	<b>924 667</b>
<b>28.</b>	<b>Függő, átfutó, kiegyenlítő bevételek</b>				<b>Függő, átfutó, kiegyenlítő kiadások</b>			
<b>29.</b>	<b>BEVÉTEL ÖSSZESEN (27+28)</b>	<b>54 377</b>	<b>900 440</b>	<b>930 006</b>	<b>KIADÁSOK ÖSSZESEN (27+28)</b>	<b>54 377</b>	<b>924 667</b>	<b>924 667</b>
<b>30.</b>	<b>Költségvetési hiány:</b>	<b>54 327</b>	<b>78 554</b>	<b>48 988</b>	<b>Költségvetési többlet:</b>	<b>-</b>	<b>-</b>	<b>-</b>
<b>31.</b>	<b>Tárgyévi hiány:</b>	<b>-</b>	<b>24 227</b>	<b>-</b>	<b>Tárgyévi többlet:</b>	<b>-</b>	<b>-</b>	<b>5 339</b>

2.2. melléklet az 5/2014. (IV.9.) önkormányzati rendelethez

3. melléklet az 5/2014. (IV.9.) önkormányzati rendelethez

**Onga Város Önkormányzatának adósságot keletkeztető ügyletekből és kezességvállalásokból fennálló kötelezettségei**

*Ezer forintban !*

Sor- szám	MEGNEVEZÉS	Évek				Összesen (7=3+4+5+6)
		2012.	2013.	2014.	2014. után	
1	2	3	4	5	6	7
1.						-
2.						-
3.						-
4.						-
5.						-
6.	<b>ÖSSZES KÖTELEZETTSÉG</b>	-	-	-	-	-



4. melléklet az 5/2014. (IV.9.) önkormányzati rendelethez

**Onga Város Önkormányzatának saját bevételeinek részletezése az adósságot keletkeztető ügyletből származó tárgyévi fizetési kötelezettség megállapításához**

*Ezer forintban !*


Sor-szám	Bevételi jogcímek	2013. évi előirányzat
1	2	3
1.	Helyi adók	33 037
2.	Osztalékok, koncessziós díjak, hozam	
3.	Díjak, pótlékok bírságok	1 382
4.	Tárgyi eszközök, immateriális javak, vagyoni értékű jog értékesítése, vagyonhasznosításból származó bevétel	
5.	Részvények, részesedések értékesítése	
6.	Vállalatértékesítésből, privatizációból származó bevételek	
7.	Kezességvállalással kapcsolatos megtérülés	
<b>SAJÁT BEVÉTELEK ÖSSZESEN*</b>		<b>34 419</b>

**Onga Város Önkormányzatának 2013. évi adósságot keletkeztető fejlesztési céljai**


*Ezer forintban !*

Sor-szám	Fejlesztési cél leírása	Fejlesztés várható kiadása
1	2	3
1.		
2.		
3.		
4.	<b>ADÓSSÁGOT KELETKEZTETŐ ÜGYLETEK VÁRHATÓ EGYÜTTES ÖSSZEGE</b>	-

Ezer forintban !

Beruházás megnevezése	Teljes költség	Kivitelezés kezdési és befejezési éve	Felhasználás 2012. XII. 31 -ig	2013. évi eredeti előirányzat	2013. év végi módosított előirányzat	Teljesítés 2013. XII. 31-ig	További szükséglet
1	2	3	4	5	8	9	10
<b>KEOP 2.1.2 /2F/09-11-2011-0002</b> Onga-Ócsanálós árvízvédelmi fejlesztése - Gátépítés	737 961	2011-2013	12 644	1 905	617 753	617 753	107 564
<b>Csokonai Vitéz Mihály szobor</b>	2 552	2 013	0	1 140	2 552	2 552	0
<b>START Minta Munkaprogram</b> Nagyértékű eszközbeszerzés	11 370	2 013	0	0	11 107	11 107	263
<b>EMOP 4.2.1/A-11-2012-0028</b> Szociális alapszolgáltatások fejlesztése Ongán Nagyértékű eszközbeszerzés	7 743	2 013	0	0	7 743	7 743	0
<b>Telek + épület vásárlás</b> Várkonyi Attiláné / 396. hrsz / Onga, Dózsa Gy. u. 24	4 800	2 013	0	0	4 800	4 800	0
<b>Telek + épület vásárlás</b> Papp Károly / 167/2. hrsz / Onga, Gyöngyvirág u. 3.	5 000	2 013	0	0	5 000	5 000	0
<b>Iskola tornaterem bővítéshez telekvásárlás</b> Palotás István / 252. hrsz / Onga, Balaton utca 10.	7 500	2 013	0	0	7 500	7 500	0
<b>Iskola tornaterem bővítéshez telekvásárlás</b> Solymosiné Kondás Anikó / 251. hrsz / Onga, Balaton utca 6.	18 900	2013-2014	0	0	16 400	16 400	2 500
<b>Számítógép, monitor, nyomtató vásárlás PRAXIS konfigurációval</b> II. háziorvosi rendelő	193	2 013	0	0	193	193	0
Fagyasztószelekrény vásárlás	98	2 013	0	0	98	98	0
TV készülék vásárlás	133	2 013	0	0	133	133	0
<b>ÖSSZESEN:</b>	<b>751 883</b>		<b>12 644</b>	<b>3 045</b>	<b>673 279</b>	<b>673 279</b>	<b>107 827</b>

*Ezer forintban !*

Felújítás megnevezése	Teljes költség	Kivitelezés kezdési és befejezési éve	Felhasználás 2012. XII. 31-ig	2013. évi eredeti előirányzat	2013. évi módosított előirányzat	Teljesítés 2013. XII. 31-ig	További szükséglet
1	2	3	4	5	8	9	10
<b>ÉMOP 3.1.2/E-11-2011-0047</b> Onga Nagyközség belterületi közúthálózatának helyreállítása és fejlesztése	74 536	2012-2013	4 639	1 256	69 897	69 897	0
<b>ÉMOP 3.1.3-11-2012-0091</b> Kisléptékű településfejlesztés Onga Nagyközségben	92 342	2012-2013	2 084	3 310	90 258	90 258	0
<b>ÉMOP 4.2.1/A-11-2012-0028</b> Szociális alapszolgáltatások fejlesztése Ongán	96 590	2012-2013	2 751	5 404	69 757	69 757	24 082
<b>Sportöltöző felújítás és bővítés</b> 4/2012. (III.1.) BM rendelet alapján	19 681	2 013	0	19 951	19 681	19 681	0
<b>ÉMOP 4.1.1-A/12-2013-01088</b> Egészségügyi szolgáltatásokhoz való hozzáférés területi esélykülönbségének csökkentése Ongán	58 863	2013-2014	0	0	1 766	1 766	57 097
<b>ÖSSZESEN:</b>	<b>342 012</b>		<b>9 474</b>	<b>29 921</b>	<b>251 359</b>	<b>251 359</b>	<b>24 082</b>

**K I M U T A T Á S**  
a 2013. évi céljelleggel nyújtott támogatásokról

Sor- szám	Támogatott szervezet neve	Támogatás célja	Támogatás összege (E Ft)
1.	Onga Sportegyesület	működési hozzájárulás	10 305
2.	Onga-Ócsanáros Víziközmű társulás	mük. hj. a felszámoláshoz	404
3.			
4.			
5.			
6.			
7.			
8.			
9.			
10.			
11.			
12.			
13.			
14.			
15.			
16.			
17.			
18.			
19.			
20.			
21.			
22.			
23.			
24.			
25.			
26.			
27.			
28.			
29.			
30.			
31.			
32.			
33.			
<b>Összesen:</b>			<b>10 709</b>

Nem kötelező!

Európai uniós támogatással megvalósuló projektek pénzügyi teljesítése

EU-s projekt neve, azonosítója: Onga-Ócsanáros árvízvédelmi fejlesztése  
KEOP-2.1.2/2F/09-11-2011-0002

Ezer forintban !

Források	Támogatási szerződés szerinti bevételek, kiadások								Teljesítés				
	Eredeti	Módosított	Évenkénti üteme										
			Eredeti	Módosított	Eredeti	Módosított	Eredeti	Módosított	2013. előtt	2013. évi	2013. után	2013. előtt	2013. évi
	Összes bevétel, kiadás		2013. előtt		2013. évi		2013. után						
1	2	3	4	5	6	7	8	9	10	11	12=(10+11)	13=(12/3)	
Saját erő													
- saját erőből központi támogatás													
EU-s forrás	627 267	627 267		84 413	1 619	500 997	91 429		10 747	526 128	536 875	85,60	
Társfinanszírozás	110 694	110 694		14 896	286	88 411	16 135		1 897	92 846	94 743	85,60	
Hitel													
Egyéb forrás													
<b>Források összesen:</b>	<b>737 961</b>	<b>737 961</b>		<b>99 309</b>	<b>1 905</b>	<b>589 408</b>	<b>107 564</b>		<b>12 644</b>	<b>618 974</b>	<b>631 618</b>	<b>85,60</b>	

Kiadások, költségek

Személyi jellegű												
Beruházások, beszerzések	737 961	737 369		99 309	1 905	588 816	107 564		13 291	617 735	631 026	85,60
Szolgáltatások igénybe vétele		592				592				592	592	100,00
Adminisztratív költségek												
Dologi kiadások												
<b>Kiadások összesen:</b>	<b>737 961</b>	<b>737 961</b>		<b>99 309</b>	<b>1 905</b>	<b>589 408</b>	<b>107 564</b>		<b>13 291</b>	<b>618 327</b>	<b>631 618</b>	<b>85,60</b>

**Európai uniós támogatással megvalósuló projektek pénzügyi teljesítése**

**EU-s projekt neve, azonosítója:** Onga Nagyközség belterületi közúthálózatának helyreállítása és fejlesztése  
 ÉMOP-3.1.2/E-11-2011-0047

*Ezer forintban !*

Források	Támogatási szerződés szerinti bevételek, kiadások								Teljesítés				
	Eredeti	Módosított	Évenkénti üteme										
			Eredeti	Módosított	Eredeti	Módosított	Eredeti	Módosított	2013. előtt	2013. évi	2013. után	2013. előtt	2013. évi
	Összes bevétel, kiadás		2013. előtt		2013. évi		2013. után						
1	2	3	4	5	6	7	8	9	10	11	12=(10+11)	13=(12/3)	
Saját erő	3 677	3 967		232		3 735				232	3 735	3 967	100,00
- saját erőből központi támogatás				232						232	3 658	3 890	
EU-s forrás	62 507	63 135		3 943		60 851				3 943	59 192	63 135	100,00
Társfinanszírozás	7 354	7 431		464		6 892				464	6 967	7 431	100,00
Hitel													
Egyéb forrás													
<b>Források összesen:</b>	<b>73 537</b>	<b>74 533</b>		<b>4 639</b>		<b>71 478</b>				<b>4 639</b>	<b>69 894</b>	<b>74 533</b>	100,00

**Kiadások, költségek**

Személyi jellegű													
Beruházások, beszerzések	73 537	74 533		4 639	1 256	71 478				4 639	69 894	74 533	100,00
Szolgáltatások igénybe vétele													
Adminisztratív költségek													
Dologi kiadások													
<b>Kiadások összesen:</b>	<b>73 537</b>	<b>74 533</b>		<b>4 639</b>	<b>1 256</b>	<b>71 478</b>				<b>4 639</b>	<b>69 894</b>	<b>74 533</b>	100,00

Európai uniós támogatással megvalósuló projektek pénzügyi teljesítése

EU-s projekt neve, azonosítója: Kisléptékű településfejlesztés Onga nagyközségben  
 ÉMOP-3.1.3-11-2012-0091

Ezer forintban !

Források	Támogatási szerződés szerinti bevételek, kiadások								Teljesítés			
	Eredeti	Módosított	Évenkénti üteme									
			Eredeti	Módosított	Eredeti	Módosított	Eredeti	Módosított				
	Összes bevétel, kiadás	2013. előtt		2013. évi		2013. után		2013. előtt	2013. évi	Összesen	Teljesítés %-a 2013. dec. 31- ig	
1	2	3	4	5	6	7	8	9	10	11	12=(10+11)	13=(12/3)
Saját erő	4 709	4 350		170		4 180			170	4 180	4 350	100,00
- saját erőből központi támogatás	170	2 410		170		2 240			170	2 240	2 410	100,00
EU-s forrás	80 053	79 903		2 890		77 014			2 890	77 014	79 904	100,00
Társfinanszírozás	9 422	9 405		340		9 064			340	9 064	9 404	100,00
Hitel												
Egyéb forrás												
<b>Források összesen:</b>	<b>94 184</b>	<b>93 658</b>		<b>3 400</b>		<b>90 258</b>			<b>3 400</b>	<b>90 258</b>	<b>93 658</b>	<b>100,00</b>

Kiadások, költségek

Személyi jellegű												
Beruházások, beszerzések	92 868	92 342		2 084	3 110	90 258			2 084	90 258	92 342	100,00
Szolgáltatások igénybe vétele												
Adminisztratív költségek												
Dologi kiadások	1 316	1 316		1 316					1 316		1 316	100,00
<b>Kiadások összesen:</b>	<b>94 184</b>	<b>93 658</b>		<b>3 400</b>	<b>3 110</b>	<b>90 258</b>			<b>3 400</b>	<b>90 258</b>	<b>93 658</b>	<b>100,00</b>



Európai uniós támogatással megvalósuló projektek pénzügyi teljesítése

EU-s projekt neve, azonosítója: Szociális alapszolgáltatások fejlesztése Ongán  
 ÉMOP-4.2.1/A-11-2012-0028

Ezer forintban !

Források	Támogatási szerződés szerinti bevételek, kiadások								Teljesítés				
	Eredeti	Módosított	Évenkénti üteme										
			Eredeti	Módosított	Eredeti	Módosított	Eredeti	Módosított					
	Összes bevétel, kiadás	2013. előtt		2013. évi		2013. után		2013. előtt	2013. évi	Összesen	Teljesítés %-a 2013. dec. 31- ig		
1	2	3	4	5	6	7	8	9	10	11	12=(10+11)	13=(12/3)	
Saját erő	4 829	12 386		143		7 228				143	7 228	7 371	59,50
- saját erőből központi támogatás				143		998				143	998	1 141	
EU-s forrás	82 099	82 099		2 718		69 634		21 546		2 432	69 634	64 477	78,50
Társfinanszírozás	9 662	9 662				8 195		2 536		286	8 195	7 589	78,50
Hitel													
Egyéb forrás													
<b>Források összesen:</b>	<b>96 590</b>	<b>104 147</b>		<b>2 861</b>		<b>85 057</b>		<b>24 082</b>		<b>2 861</b>	<b>85 057</b>	<b>87 918</b>	<b>84,40</b>

Kiadások, költségek

Személyi jellegű													
Beruházások, beszerzések	96 480	96 480		2 751	5 404	77 500	24 082			2 751	77 500	80 251	83,20
Szolgáltatások igénybe vétele													
Adminisztratív költségek													
Dologi kiadások	110	7 667		110		7 557				110	7 557	7 667	100,00
<b>Kiadások összesen:</b>	<b>96 590</b>	<b>104 147</b>		<b>2 861</b>	<b>5 404</b>	<b>85 057</b>	<b>24 082</b>			<b>2 861</b>	<b>85 057</b>	<b>87 918</b>	<b>84,40</b>

**Európai uniós támogatással megvalósuló projektek pénzügyi teljesítése**

**EU-s projekt neve, azonosítója:** Egészségügyi szolgáltatásokhoz való hozzáférés területi esélykülönbségének csökkentése Ongán  
 ÉMOP-4.1.1/A-12-2013-0108

*Ezer forintban !*

Források	Támogatási szerződés szerinti bevételek, kiadások								Teljesítés				
	Eredeti	Módosított	Évenkénti üteme										
			Eredeti	Módosított	Eredeti	Módosított	Eredeti	Módosított					
	Összes bevétel, kiadás	2013. előtt		2013. évi		2013. után		2013. előtt	2013. évi	Összesen	Teljesítés %-a 2013. dec. 31- ig		
1	2	3	4	5	6	7	8	9	10	11	12=(10+11)	13=(12/3)	
Saját erő													
- saját erőből központi támogatás													
EU-s forrás	58 863	58 863				1 766		57 097		1 766	1 766	3,00	
Társfinanszírozás													
Hitel													
Egyéb forrás													
<b>Források összesen:</b>	<b>58 863</b>	<b>58 863</b>				<b>1 766</b>		<b>57 097</b>		<b>1 766</b>	<b>1 766</b>	<b>3,00</b>	

**Kiadások, költségek**

Személyi jellegű												
Beruházások, beszerzések	58 863	58 863				1 766		57 097		1 766	1 766	3,00
Szolgáltatások igénybe vétele												
Adminisztratív költségek												
Dologi kiadások												
<b>Kiadások összesen:</b>	<b>58 863</b>	<b>58 863</b>				<b>1 766</b>		<b>57 097</b>		<b>1 766</b>	<b>1 766</b>	<b>3,00</b>

Európai uniós támogatással megvalósuló projektek pénzügyi teljesítése

Önkormányzaton kívüli EU-s projekthez történő hozzájárulás 2013. évi előirányzata és teljesítése

*Ezer forintban !*

Támogatott neve	Eredeti	Módosított	Teljesítés
-			
-			
<b>Összesen:</b>			

Költségvetési szerv megnevezése		Önkormányzat		01	
Feladat megnevezése		-----	-----	-----	-----
<i>Ezer forintban !</i>					
Száma		Előirányzat-csoport, kiemelt előirányzat megnevezése	2013. évi eredeti előirányzat	2013. évvégi módosított előirányzat	Teljesítés
1	2	3	4	5	6
<b>Bevételek</b>					
<b>1.</b>		<b>I. Önkormányzatok működési bevételei</b>	<b>50 317</b>	<b>221 662</b>	<b>221 647</b>
<b>2.</b>		<b>I/1. Közhatalmi bevételei (2.1.+...+2.4.)</b>	<b>26 300</b>	<b>35 319</b>	<b>34 966</b>
	2.1.	Helyi adók	21 200	33 390	33 037
	2.2.	Illetékek			
	2.3.	Bírságok, díjak, pótlékok	1 000	1 382	1 382
	2.4.	Talajterhelési díj, egyéb sajátos bevétel	4 100	547	547
<b>3.</b>		<b>I/2. Intézményi működési bevételek (3.1.+...+3.8.)</b>	<b>24 017</b>	<b>186 343</b>	<b>186 681</b>
	3.1.	Áru- és készletértékesítés			
	3.2.	Nyújtott szolgáltatások ellenértéke			
	3.3.	Bérleti díj		3 900	4 103
	3.4.	Intézményi ellátási díjak	10 420	10 277	10 244
	3.5.	Alkalmazottak térítése	4 000	4 000	4 125
	3.6.	Általános forgalmi adó bevétel	3 597	164 704	164 763
	3.7.	Működési célú hozam- és kamatbevételek	1 000	200	2
	3.8.	Egyéb működési célú bevétel	5 000	3 262	3 444
<b>4.</b>		<b>II. Átengedett központi adók</b>	<b>7 000</b>	<b>8 270</b>	<b>8 270</b>
<b>5.</b>		<b>III. Támogatások, kiegészítések (5.1.+...+5.8.)</b>	<b>430 469</b>	<b>464 220</b>	<b>464 220</b>
	5.1.	Ált. működéshez és ágazati feladathoz kapcsolódó támogatások	348 692	393 514	393 514
	5.2.	Központosított előirányzatok			
	5.3.	Kiegészítő támogatás	81 777	70 422	70 422
	5.4.	Fenntartott, illetve támogatott előadó-művészeti szervezetek támogatása			
	5.5.	Címzett és céltámogatások			
	5.6.	Megyei önkormányzatok működésének támogatása			
	5.7.	Vis maior támogatás			
	5.8.	Egyéb támogatás, kiegészítés felhalmozási	0	284	284
<b>6.</b>		<b>IV. Támogatásértékű bevételek (6.1.+6.2.)</b>	<b>260</b>	<b>924 947</b>	<b>985 890</b>
	6.1.	<i>Működési célú támogatásértékű bevétel (6.1.1.+...+6.1.6.)</i>	260	97 955	129 332
	6.1.1.	Központi költségvetési szervtől		96 868	111 694
	6.1.2.	Fejezeti kezelésű előirányzathoz			14 027
		Ebből: EU támogatás			
	6.1.3.	Társadalombiztosítás pénzügyi alapjából átvett pénzeszköz (ONYF-től, OEP-től)	260	260	306
	6.1.4.	Helyi, nemzeti önkormányzattól átvett pénzeszköz		207	207
	6.1.5.	Többcélú kistérségi társulástól, jogi személyiségű társulástól átvett pénzeszköz		620	620
	6.1.6.	Egyéb működési célú támogatásértékű bevétel - Kiegészítések, visszatérülések			2 478
	6.2.	<i>Felhalmozási célú támogatásértékű bevétel (6.2.1.+...+6.2.6.)</i>	0	826 992	856 558
	6.2.1.	Központi költségvetési szervtől			
	6.2.2.	Fejezeti kezelésű előirányzathoz	0	826 992	856 558
		Ebből: EU támogatás	0	824 992	854 558
	6.2.3.	Társadalombiztosítás pénzügyi alapjából átvett pénzeszköz (ONYF-től, OEP-től)			
	6.2.4.	Helyi, nemzeti önkormányzattól átvett pénzeszköz			
	6.2.5.	Többcélú kistérségi társulástól, jogi személyiségű társulástól átvett pénzeszköz			
	6.2.6.	Egyéb felhalmozási célú támogatásértékű bevétel			
<b>7.</b>		<b>V. Felhalmozási célú bevételek (7.1.+...+7.3.)</b>	<b>0</b>	<b>18 741</b>	<b>18 741</b>

Költségvetési szerv megnevezése		Önkormányzat		01	
Feladat megnevezése		-----	-----	-----	-----
<i>Ezer forintban !</i>					
Száma		Előirányzat-csoport, kiemelt előirányzat megnevezése	2013. évi eredeti előirányzat	2013. évvégi módosított előirányzat	Teljesítés
1	2	3	4	5	6
	7.1.	Tárgyi eszközök és immateriális javak értékesítése (vagyonhasznosítás)			
	7.2.	Önkormányzatot megillető vagyoni értékű jog értékesítése, hasznosítása	0	16 640	16 640
	7.3.	Pénzügyi befektetésekből származó bevétel		2 101	2 101
<b>8.</b>		<b>VI. Átvett pénzeszközök (8.1.+8.2.)</b>	<b>0</b>	<b>941</b>	<b>941</b>
	8.1.	Működési célú pénzeszköz átvétel államháztartáson kívülről	0	941	941
	8.2.	Felhalmozási célú pénzeszk. átvétel államháztartáson kívülről			
<b>9.</b>		<b>VII. Kölcsön (munkavállalónak adott kölcsön visszatérülése)</b>	<b>50</b>	<b>96</b>	<b>96</b>
<b>10.</b>		<b>KÖLTSÉGVETÉSI BEVÉTELEK ÖSSZESEN (2+3+4+5+6+7+8+9)</b>	<b>488 096</b>	<b>1 638 877</b>	<b>1 699 805</b>
<b>11.</b>		<b>VIII. Finanszírozási bevételek (11.1.+11.2.)</b>	<b>100 000</b>	<b>102 478</b>	<b>102478</b>
	11.1.	Működési célú finanszírozási bevétel	45 673	48 151	48151
	11.2.	Felhalmozási célú finanszírozási bevétel	54 327	54 327	54327
<b>12.</b>		<b>VII. Független, átfutó, kiegyenlítő bevételek</b>			
<b>13.</b>		<b>BEVÉTELEK ÖSSZESEN (10+11)</b>	<b>588 096</b>	<b>1 741 355</b>	<b>1 802 283</b>

Költségvetési szerv megnevezése		Önkormányzat			01
Feladat megnevezése		-----			-----
<i>Ezer forintban !</i>					
Szám		Előirányzat-csoport, kiemelt előirányzat megnevezése	2013. évi eredeti előirányzat	2013. évvégi módosított előirányzat	Teljesítés
1	2	3	4	5	6

Költségvetési szerv megnevezése		Önkormányzat			01
Feladat megnevezése		-----			-----
<i>Ezer forintban !</i>					
Szám		Előirányzat-csoport, kiemelt előirányzat megnevezése	2013. évi eredeti előirányzat	2013. évvégi mód. előirányzat	Teljesítés
1	2	3	4	5	6
<b>Kiadások</b>					
<b>1.</b>		<b>I. Működési költségvetés kiadásai (1.1+...+1.5.)</b>	<b>195 875</b>	<b>549 965</b>	<b>529 859</b>
	1.1.	Személyi juttatások	36 892	98 159	97 620
	1.2.	Munkaadókat terhelő járulékok és szociális hozzájárulási adó	9 127	19 442	18 895
	1.3.	Dologi kiadások	93 865	296 915	288 648
	1.4.	Ellátottak pénzbeli juttatásai			
	1.5.	Egyéb működési célú kiadások	55 991	135 449	124 696
	1.5.1	- Lakosságnak juttatott támogatások			
	1.5.2	- Szociális, rászorultság jellegű ellátások	3 050	6 601	6 518
	1.5.3	- Működési célú pénzmaradvány átadás			
	1.5.4	- Működési célú pénzeszköz átadás államháztartáson kívülre	6 000	29 700	29 700
	1.5.5	- Működési célú támogatásértékű kiadás	46 941	99 148	88 478
	1.5.6	- Garancia és kezességvállalásból származó kifizetés			
	1.5.7	- Kamatkiadások			
	1.5.8	- Pénzforgalom nélküli kiadások			
<b>2.</b>		<b>II. Felhalmozási költségvetés kiadásai (2.1+...+2.3)</b>	<b>32 966</b>	<b>924 667</b>	<b>924 667</b>
	2.1.	Beruházások	3 045	673 279	673 279
	2.2.	Felújítások	29 921	251 359	251 359
	2.3.	Egyéb felhalmozási célú kiadások		29	29
	2.4.	- Felhalmozási célú pénzeszköz átadás államháztartáson kívülre			
	2.5.	- Felhalmozási célú pénzeszközátadás államháztartáson belülre			
	2.6.	- Pénzügyi befektetések kiadásai		29	29
	2.7.	- Lakás támogatás			
	2.8.	- Lakásépítés támogatás			
	2.9.	- EU-s forrásból megvalósuló programok, projektek kiadásai			
	2.10.	- EU-s forrásból fin. tám programok, proj önkorm hj kiadásai			
<b>3.</b>		<b>III. Kölcsön (munkavállalónak adott kölcsön)</b>			
<b>4.</b>		<b>IV. Tartalékok (4.1.+4.2.)</b>	<b>52 518</b>		<b>0</b>
	4.1.	Általános tartalék	20 000	0	0
	4.2.	Céltartalék	32 518	0	0
<b>5.</b>		<b>V. Költségvetési szervek finanszírozása</b>	<b>306 737</b>	<b>266 723</b>	<b>266 723</b>
<b>6.</b>		<b>KÖLTSÉGVETÉSI KIADÁSOK ÖSSZESEN (1+2+3+4+5)</b>	<b>588 096</b>	<b>1 741 355</b>	<b>1 721 249</b>
<b>7.</b>		<b>VI. Finanszírozási kiadásai (7.1+7.2.)</b>			
	7.1.	Működési célú pénzügyi műveletek kiadásai			
	7.2.	Felhalmozási célú pénzügyi műveletek kiadásai			
<b>8.</b>		<b>VII. Független, átfutó, kiegyenlítő kiadások</b>	<b>0</b>	<b>0</b>	<b>-169</b>
<b>9.</b>		<b>KIADÁSOK ÖSSZESEN: (6+7)</b>	<b>588 096</b>	<b>1 741 355</b>	<b>1 721 080</b>

Éves engedélyezett létszám előirányzat (fő)	14	12	12
Közfoglalkoztatottak létszáma (fő)		67	67

Költségvetési szerv		Polgármesteri Hivatal			02
Feladat megneve		-----			-----
<i>Ezer forintban !</i>					
Szám		Előirányzat-csoport, kiemelt előirányzat megnevezése	2013. évi eredeti előirányzat	2013. évvégi módosított előirányzat	Teljesítés
1	2	3	4	5	6
<b>Bevételek</b>					
<b>1.</b>		<b>I. Intézményi működési bevételek (1.1.+...+1.8.)</b>		<b>19</b>	<b>19</b>
	1.1.	Áru- és készletértékesítés			
	1.2.	Egyéb bevételek		5	5
	1.3.	Bérleti díj			
	1.4.	Intézményi ellátási díjak			
	1.5.	Alkalmazottak térítése			
	1.6.	Általános forgalmi adó bevétel			
	1.7.	Osztalék, hozambevétel			
	1.8.	Kamatbevétel		14	14
<b>2.</b>		<b>II. Átvett pénzeszközök államháztartáson belülről (2.1.+2.4.)</b>			
	2.1.	Működési támogatás államháztartáson belülről			
	2.2.	- ebből EU támogatás			
	2.3.	Felhalmozási támogatás államháztartáson belülről			
	2.4.	- ebből EU támogatás			
<b>3.</b>		<b>III. Átvett pénzeszköz államháztartáson kívülről (3.1.+3.2.)</b>			
	3.1.	Működési célú pénzeszközök átvétele államháztartáson kívülről			
	3.2.	Felhalmozási célú pénzeszközök átvétele államháztartáson kívülről			
<b>4</b>		<b>IV. Közhatalmi bevétel</b>			
<b>5.</b>		<b>V. Önkormányzati támogatás</b>	<b>181 745</b>	<b>194 857</b>	<b>194 857</b>
<b>6.</b>		<b>Költségvetési bevételek összesen (1+...+5)</b>	<b>181 745</b>	<b>194 876</b>	<b>194 876</b>
<b>7.</b>		<b>VI. Finanszírozási bevételek (7.1.+7.2.)</b>		<b>5 831</b>	<b>5 831</b>
	7.1.	Költségvetési maradvány igénybevétele		5 831	5 831
	7.2.	Vállalkozási maradvány igénybevétele			
<b>8.</b>		<b>VII. Független, átfutó, kiegyenlítő bevételek</b>			
<b>9.</b>		<b>BEVÉTELEK ÖSSZESEN: (6+7+8)</b>	<b>181 745</b>	<b>200 707</b>	<b>200 707</b>
<b>Kiadások</b>					
<b>1.</b>		<b>I. Működési költségvetés kiadásai (1.1.+...+1.5.)</b>	<b>181 745</b>	<b>200 707</b>	<b>199 470</b>
	1.1.	Személyi juttatások	43 451	52 614	52 359
	1.2.	Munkaadókat terhelő járulékok és szociális hozzájárulási adó	10 618	14 008	13 558
	1.3.	Dologi kiadások	18 750	12 940	12 568
	1.4.	Ellátottak pénzbeli juttatásai			
	1.5.	Egyéb működési célú kiadások	108 926	121 145	120 985
<b>2.</b>		<b>II. Felhalmozási költségvetés kiadásai (2.1.+...+2.4.)</b>	<b>0</b>	<b>0</b>	<b>0</b>
	2.1.	Intézményi beruházási kiadások			
	2.2.	Felújítások			
	2.3.	EU forrásból finansz. támogatással megvalósuló programok, projektek			
	2.4.	Egyéb fejlesztési célú kiadások			
<b>3.</b>		<b>III. Kölcsön</b>	<b>0</b>	<b>0</b>	<b>0</b>
<b>4.</b>		<b>IV. Független, átfutó, kiegyenlítő kiadások</b>	<b>0</b>	<b>0</b>	<b>-104</b>
<b>5.</b>		<b>KIADÁSOK ÖSSZESEN: (1+2+3+4)</b>	<b>181 745</b>	<b>200 707</b>	<b>199 366</b>
<b>Éves engedélyezett létszám előirányzat (fő)</b>			<b>13</b>	<b>14</b>	<b>15</b>
<b>Közfoglalkoztatottak létszáma (fő)</b>					<b>0</b>

Költségvetési szerv megnevezése		Bársonyos Napközi Otthonos Óvoda			03
Feladat megnevezése		-----	-----	-----	-----
<i>Ezer forintban !</i>					
Szám		Előirányzat-csoport, kiemelt előirányzat megnevezése	2013. évi eredeti előirányzat	2013. évvégi módosított előirányzat	Teljesítés
1	2	3	4	5	6
<b>Bevételek</b>					
<b>1.</b>		<b>I. Intézményi működési bevételek (1.1.+...+1.8.)</b>	<b>0</b>	<b>12</b>	<b>12</b>
	1.1.	Áru- és készletértékesítés			
	1.2.	Egyéb bevételek		9	9
	1.3.	Bérleti díj			
	1.4.	Intézményi ellátási díjak			
	1.5.	Alkalmazottak térítése			
	1.6.	Általános forgalmi adó bevétel			
	1.7.	Osztalék, hozambevétel			
	1.8.	Kamatbevétel		3	3
<b>2.</b>		<b>II. Átvett pénzeszközök államháztartáson belülről (2.1.+2.3.)</b>	<b>0</b>	<b>1586</b>	<b>1 586</b>
	2.1.	Működési támogatás államháztartáson belülről	0	1586	1 586
	2.2.	- ebből EU támogatás			
	2.3.	Felhalmozási támogatás államháztartáson belülről			
	2.4.	- ebből EU támogatás			
<b>3.</b>		<b>III. Átvett pénzeszközök államháztartáson kívülről (3.1.+3.2.)</b>			
	3.1.	Működési célú pénzeszközök átvétele államháztartáson kívülről			
	3.2.	Felhalmozási célú pénzeszközök átvétele államháztartáson kívülről			
<b>4</b>		<b>IV. Közhatalmi bevétel</b>			
<b>5.</b>		<b>V. Önkormányzati támogatás</b>	<b>68 390</b>	<b>71 866</b>	<b>71 866</b>
<b>6.</b>		<b>Költségvetési bevételek összesen (1+...+5)</b>	<b>68 390</b>	<b>73 464</b>	<b>73 464</b>
<b>7.</b>		<b>VI. Finanszírozási bevételek (7.1.+7.2.)</b>		<b>130</b>	<b>130</b>
	7.1.	Költségvetési maradvány igénybevétele		130	130
	7.2.	Vállalkozási maradvány igénybevétele			
<b>8.</b>		<b>VII. Független, átfutó, kiegyenlítő bevételek</b>			
<b>9.</b>		<b>BEVÉTELEK ÖSSZESEN: (6+7+8)</b>	<b>68 390</b>	<b>73 594</b>	<b>73 594</b>
<b>Kiadások</b>					
<b>1.</b>		<b>I. Működési költségvetés kiadásai (1.1.+...+1.5.)</b>	<b>68 390</b>	<b>73 594</b>	<b>72 855</b>
	1.1.	Személyi juttatások	43 426	48 908	48 307
	1.2.	Munkaadókat terhelő járulékok és szociális hozzájárulási adó	11 401	12 298	12 254
	1.3.	Dologi kiadások	13 563	12 388	12 294
	1.4.	Ellátottak pénzbeli juttatásai			
	1.5.	Egyéb működési célú kiadások			
<b>2.</b>		<b>II. Felhalmozási költségvetés kiadásai (2.1.+...+2.4)</b>			
	2.1.	Intézményi beruházási kiadások			
	2.2.	Felújítások			
	2.3.	EU-s forrásból finanszírozott támogatással megvalósuló programok, projektek			
	2.4.	Egyéb fejlesztési célú kiadások			
<b>3.</b>		<b>III. Kölcsön</b>			
<b>4.</b>		<b>IV. Független, átfutó, kiegyenlítő kiadások</b>	<b>0</b>	<b>0</b>	<b>-90</b>
<b>5.</b>		<b>KIADÁSOK ÖSSZESEN: (1+2+3+4)</b>	<b>68 390</b>	<b>73 594</b>	<b>72 765</b>
<b>Éves engedélyezett létszám előirányzat (fő)</b>			<b>21</b>	<b>20</b>	<b>20</b>
<b>Közfoglalkoztatottak létszáma (fő)</b>					<b>2</b>



## EGYSZERŰSÍTETT MÉRLEG

2013. ÉV

Ezer forintban !

<b>ESZKÖZÖK</b>		<b>Előző évi költségvetési beszámoló záró adatai</b>	<b>Auditálási eltérések (±)</b>	<b>Előző év auditált egyszerűsített beszámoló záró adatai</b>	<b>Tárgyévi költségvetési beszámoló záró adatai</b>	<b>Auditálási eltérések (±)</b>	<b>Tárgyév auditált egyszerűsített beszámoló záró adatai</b>
<b>1.</b>	<b>A) BEFEKTETETT ESZKÖZÖK</b>	<b>1 862 151</b>		<b>1 862 151</b>	<b>2 666 057</b>		<b>2 666 057</b>
2.	I. Immateriális javak	926		926			
3.	II. Tárgyi eszközök	1 419 678		1 419 678	2 178 693		2 178 693
4.	III. Befektetett pénzügyi eszközök	98 736		98 736	46 949		46 949
5.	IV. Üzemeltetésre, kezelésre átadott eszközök	342 811		342 811	440 415		440 415
<b>6.</b>	<b>B) FORGÓESZKÖZÖK</b>	<b>153 174</b>		<b>153 174</b>	<b>125 422</b>		<b>125 422</b>
7.	I. Készletek	1 055		1 055	1 169		1 169
8.	II. Követelések	42 568		42 568	40 145		40 145
9.	III. Értékpapírok						
10.	IV. Pénzeszközök	108 883		108 883	83 803		83 803
11.	V. Egyéb aktív pénzügyi elszámolások	668		668	305		305
<b>12.</b>	<b>ESZKÖZÖK ÖSSZESEN</b>	<b>2 015 325</b>		<b>2 015 325</b>	<b>2 791 479</b>		<b>2 791 479</b>
<b>FORRÁSOK</b>		<b>Előző évi költségvetési beszámoló záró adatai</b>	<b>Auditálási eltérések (±)</b>	<b>Előző év auditált egyszerűsített beszámoló záró adatai</b>	<b>Tárgyévi költségvetési beszámoló záró adatai</b>	<b>Auditálási eltérések (±)</b>	<b>Tárgyév auditált egyszerűsített beszámoló záró adatai</b>
<b>13.</b>	<b>D) SAJÁT TŐKE ÖSSZESEN</b>	<b>1 896 887</b>		<b>1 896 887</b>	<b>2 657 551</b>		<b>2 657 551</b>
14.	I. Tartós tőke	1 161 980		1 161 980	1 027 048		1 027 048
15.	2. Tőkeváltozások	734 907		734 907	1 630 503		1 630 503
16.	3. Értékelési tartalék						
<b>17.</b>	<b>E) TARTALÉKOK ÖSSZESEN</b>	<b>109 551</b>		<b>109 551</b>	<b>84 108</b>		<b>84 108</b>
18.	I. Költségvetési tartalékok	109 551		109 551	84 108		84 108
19.	II. Vállalkozási tartalékok						
<b>20.</b>	<b>F) KÖTELEZETTSÉGEK ÖSSZESEN</b>	<b>8 887</b>		<b>8 887</b>	<b>49 820</b>		<b>49 820</b>
21.	I. Hosszú lejáratú kötelezettségek						
22.	II. Rövid lejáratú kötelezettségek	8 887		8 887	49 820		49 820
23.	III. Egyéb passzív pénzügyi elszámolások						
<b>24.</b>	<b>FORRÁSOK ÖSSZESEN</b>	<b>2 015 325</b>		<b>2 015 325</b>	<b>2 791 479</b>		<b>2 791 479</b>

**ONGA VÁROS ÖNKORMÁNYZATA**  
**EGYSZERŰSÍTETT PÉNZFORGALMI JELENTÉS**  
**2013. ÉV**

Ezer forintban !

Sor- szám	Megnevezés	előirányzat		Teljesítés
		Eredeti	Módosított	
1	2	3	4	5
01	Személyi juttatások	176 993	199 681	198 286
02	Munkaadókat terhelő járulékok	43 295	45 748	44 707
03	Dologi és egyéb folyó kiadások	150 287	340 705	331 972
04	Működési célú támogatásértékű kiadások, egyéb támogatások	46 941	80 686	70 016
05	Államháztartáson kívülre végleges működési pénzeszközátadások	124 916	157 446	157 203
06	Ellátottak pénzbeli juttatásai			
07	Felújítás	29 921	251 359	251 359
08	Felhalmozási kiadások	3 045	673 308	673 308
09	Felhalmozási célú támogatásértékű kiadások, egyéb támogatások			
10	Államháztartáson kívülre végleges felhalmozási pénzeszközátadások			
11	Hosszú lejáratú kölcsönök nyújtása			
12	Rövid lejáratú kölcsönök nyújtása			
<b>13</b>	<b>Költségvetési pénzforgalmi kiadások összesen ( 01+...+12 )</b>	<b>575 398</b>	<b>1 748 933</b>	<b>1 726 851</b>
14	Hosszú lejáratú hitelek törlesztése			
15	Rövid lejáratú hitelek törlesztése			
16	15-ből likvid hitelek kiadása			
17	Tartós hitelviszonyt megtestesítő értékpapírok kiadásai			
18	Forgatási célú hitelviszonyt megtestesítő értékpapírok kiadásai			
<b>19</b>	<b>Finanszírozási kiadások összesen (14+15+17+18)</b>			
<b>20</b>	<b>Pénzforgalmi kiadások (13+19)</b>	<b>575 398</b>	<b>1 748 933</b>	<b>1 726 851</b>
21	Pénzforgalom nélküli kiadások	52 518		
22	Kiegyenlítő, függő, átfutó kiadások			- 363
<b>23</b>	<b>Kiadások összesen ( 20+21+22 )</b>	<b>627 916</b>	<b>1 748 933</b>	<b>1 726 488</b>
24	Intézményi működési bevételek	28 497	186 374	186 698
25	Önkormányzatok sajátos működési bevétele	33 300	43 589	43 236
26	Működési célú támogatásértékű bevételek, egyéb támogatások	35 600	99 541	130 918
27	Államháztartáson kívülről végleges működési pénzeszközátvételek		941	941
28	Felhalmozási és tőke jellegű bevételek		18 741	18 741
29	28-ből: önkormányzatok sajátos felhalmozási és tőkebevételei			
30	Felhalmozási célú támogatásértékű bevételek, egyéb támogatások		826 992	856 558
31	Államháztartáson kívülről végleges felhalmozási pénzeszközátvételek			
32	Támogatások, kiegészítések	430 469	464 220	464 220
33	32-ből: Önkormányzatok költségvetési támogatása	348 692	393 514	393 514
34	Hosszú lejáratú kölcsönök visszatérülése	50	96	96
35	Rövid lejáratú kölcsönök visszatérülése			
<b>36</b>	<b>Költségvetési pénzforgalmi bevételek összesen (24+...+28+30+31+32+34+35)</b>	<b>527 916</b>	<b>1 640 494</b>	<b>1 701 408</b>
37	Hosszú lejáratú hitelek felvétele			
38	Rövid lejáratú hitelek felvétele			
39	38-ből likvid hitelek bevétele			
40	Tartós hitelviszonyt megtestesítő értékpapírok bevételei			
41	Forgatási célú hitelviszonyt megtestesítő értékpapírok bevételei			
<b>42</b>	<b>Finanszírozási bevételek összesen (37+38+40+41)</b>			
<b>43</b>	<b>Pénzforgalmi bevételek (36+42)</b>	<b>527 916</b>	<b>1 640 494</b>	<b>1 701 408</b>
44	Pénzforgalom nélküli bevételek	100 000	108 439	108 439
45	Továbbadási (lebonyolítási) célú bevételek			
46	Kiegyenlítő, függő, átfutó bevételek			
<b>47</b>	<b>Bevételek összesen ( 43+...+46)</b>	<b>627 916</b>	<b>1 748 933</b>	<b>1 809 847</b>
<b>48</b>	<b>Pénzforgalmi költségvetési bevételek és kiadások különbsége (36-13) [költségvetési hiány (-), költségvetési többlet (+)]</b>	<b>- 47 482</b>	<b>- 108 439</b>	<b>- 25 443</b>
<b>49</b>	<b>Igénybe vett tartalékokkal korrigált költségvetési bevételek és kiadások különbsége (48+44-21) [korrigált költségvetési hiány (-), korrigált költségvetési többlet(+)]</b>			<b>82 996</b>
<b>50</b>	<b>Finanszírozási műveletek eredménye (42-19)</b>			
<b>51</b>	<b>Aktív és passzív pénzügyi műveletek egyenlege (45+46-22)</b>			

**ONGA VÁROS ÖNKORMÁNYZATA**  
**EGYSZERŰSÍTETT PÉNZMARADVÁNY-KIMUTATÁS**  
**2013. ÉV**

*Ezer forintban !*

Sor-szám	Megnevezés	Előző évi költségvetési beszámoló záró adatai	Auditálási eltérések ( ± )	Előző év auditált egyszerűsített beszámoló záró adatai	Tárgyévi költségvetési beszámoló záró adatai	Auditálási eltérések ( ± )	Tárgyév auditált egyszerűsített beszámoló záró adatai
01	Záró pénzkészlet	108 883		108 883	83 803		83 803
02	Forgatási célú pénzügyi műveletek egyenlege						
03	Egyéb aktív és passzív pénzügyi elszámolások összevont záró egyenlege (±)	668		668	305		305
04	Előző év(ek)ben képzett tartalékok maradványa ( - )						
05	Vállalkozási tevékenység pénzforgalmi vállalkozási maradványa ( - )						
<b>06</b>	<b>Tárgyévi helyesbített pénzmaradvány (1+2±3–4–5)</b>	<b>109 551</b>		<b>109 551</b>	<b>84 108</b>		<b>84 108</b>
07	Finanszírozásból származó korrekciók ( ± )	1 537		1 537	- 1 972		- 1 972
08	Pénzmaradványt terhelő elvonások ( ± )						
<b>09</b>	<b>Költségvetési pénzmaradvány (6±7±8)</b>	<b>111 088</b>		<b>111 088</b>	<b>82 136</b>		<b>82 136</b>
10	A vállalkozási maradványból alaptevékenység ellátására felhasznált összeg						
11	Költségvetési pénzmaradványt külön jogszabály alapján módosító tétel ( ± )						
<b>12</b>	<b>Módosított pénzmaradvány (9±10±11)</b>	<b>111 088</b>		<b>111 088</b>	<b>82 136</b>		<b>82 136</b>
13	A 10. sorból - az egészségbiztosítási alpból folyósított pénzmaradványa						
14	- Kötelezettséggel terhelt pénzmaradvány	111 088		111 088	80 613		80 613
15	- Szabad pénzmaradvány				1 523		1 523

ONGA VÁROS ÖNKORMÁNYZATA

13.d. melléklet az 5/2014 (IV.9.) önkormányzati rendelethez

EGYSZERŰSÍTETT VÁLLALKOZÁSI MARADVÁNY-KIMUTATÁS  
2013. ÉV

*Ezer forintban !*

Sor- szám	Megnevezés	Előző évi kötségvetési beszámoló záró adatai	Auditálási eltérések ( ± )	Előző év auditált egyszerűsített beszámoló záró adatai	Tárgyévi kötségvetési beszámoló záró adatai	Auditálási eltérések ( ± )	Tárgyév auditált egyszerűsített beszámoló záró adatai
01	Vállalkozási tevékenység működési célú bevételei						
02	Vállalkozási tevékenység felhalmozási célú bevételei						
03	Vállalkozási maradványban figyelembe vehető finanszírozási bevételek						
<b>A</b>	<b>Vállalkozási tevékenység szakfeladaton elszámolt bevételei (1+2+3)</b>						
04	Vállalkozási tevékenység működési célú kiadásai						
05	Vállalkozási tevékenység felhalmozási célú kiadásai						
06	Vállalkozási tevékenység forgatási célú finanszírozási és aktív pénzügyi kiadásai						
<b>B</b>	<b>Vállalkozási tevékenység szakfeladaton elszámolt kiadásai (4+5+6)</b>						
<b>C</b>	<b>Vállalkozási tevékenység pénzforgalmi maradványa (A–B)</b>						
07	Vállalkozási tevékenységet terhelő értékcsökkenési leírás						
08	Alaptevékenység ellátására felhasznált és felhasználni tervezett vállalkozási maradvány						
09	Pénzforgalmi maradványt jogszabály alapján módosító egyéb tétel ( ± )						
<b>D</b>	<b>Vállalkozási tevékenység módosított pénzforgalmi vállalkozási maradványa (C–7–8+9)</b>						
<b>E</b>	<b>Vállalkozási tevékenységet terhelő befizetési kötelezettség</b>						
<b>F</b>	<b>Vállalkozási tartalékba helyezhető összeg (C–8–9–E)</b>						

14. melléklet az 5/2014 (IV.9.) önkormányzati rendelethez

## KÖLTSÉGVETÉSI SZERVEK PÉNZMARADVÁNYÁNAK ALAKULÁSA

*Ezer forintban !*

Sor- szám	Költségvetési szerv neve	Helyesbített pénzmarad- vány	Elvonás, kiegészítés ±	Intézményt megillető pénzmaradvány		
				Összesen	Összesből működési	Összesből felhal-mozási
1	2	3	4	5=(3±4)	6	7
1.	Onga Város Önkormányzata	82 132	-1 972	80 160	78 068	2 092
2.	Ongai Polgármesteri Hivatal	1 237		1 237	1 237	
3.	Bársonyos Napköziotthonos Óvoda	739		739	739	
4.						
5.						
6.						
7.						
8.						
9.						
10.						
11.						
12.						
13.						
14.						
15.						
16.						
17.						
18.						
19.						
20.						
21.						
22.						
23.						
24.						
25.						
26.						
27.						
28.						
29.						
30.						
31.						
<b>Összesen:</b>		<b>84 108</b>	<b>-1 972</b>	<b>82 136</b>	<b>80 044</b>	<b>2 092</b>

## A környezetvédelmi alap 2013. évi elszámolása

A környezetvédelmi alap létrehozására az önkormányzat 3/2009. (II.11.) sz. rendeletet alkotta. A rendelet 3. § (2) is tartalmazza, hogy „az Alap felhasználásáról a Képviselő-testület évente a költségvetési rendelet és a zárszámadás elfogadásával egyidejűleg rendelkezik”.

Bevételek		összeg Ft
1.	Környezetvédelmi alap 2012. évi maradványa	0
2.	Önkormányzat bevételeiből az éves költségvetési rendeletben meghatározott környezetvédelmi célokra elkülönített összeg (ebből: a 2012. évi talajterhelési bevétel 673. 475 Ft)	1. 832. 488
3.	2013. évi talajterhelési díj bevétel	516. 722
<b>4.</b>	<b>2013. évi bevételek összesen (1.+2.+3.)</b>	<b>2. 349. 210</b>
Kiadások		összeg Ft
5.	Közterületek virágosítása, fásítása	993. 788
6.	Csapadékvíz elvezető árkok, kapubejárók átépítése (Fedrid Kft.)	1. 221. 740
7.	Tartalék	0
<b>8.</b>	<b>2013. évi felhasználás összesen (kiadások) (5.+6.+7.)</b>	<b>2. 215. 528</b>
<b>9.</b>	<b>Környezetvédelmi alap 2013. évi pénzmaradványa (4.-8.)</b>	<b>133. 682</b>
10.	- ebből talajterhelési díj bevételből pénzmaradvány	133. 682

A feladatok részletes bemutatását a 2013. évi környezetvédelmi intézkedési terv tartalmazza.

### 2013. évi Környezetvédelmi Intézkedési Terve

Jogcím	Feladat	összeg Ft	Kifizetés jogcíme kiemelt előirányzat
Parkok, fák, fasorok és egyéb közösségi zöldterület létesítése, állapotának javítása	Közterületek virágosítása, fásítása	993.788	dologi
A felszíni és felszín alatti vizek minőségi és mennyiségi megőrzése	Cimbalmos, Major, Gyöngyvirág, Akác utcákban a csapadékvíz elvezető árkok, kapubejárók átépítése	1. 221. 740	dologi
<b>Összesen:</b>		<b>2.215.528</b>	-
<b>2013. évi tartalék:</b>		<b>0</b>	„gazdasági tartalék”
<b>2013. évi felhasználás összesen:</b>		<b>2.215.528</b>	-

1. tájékoztató tábla az 5/2014. (IV.9.) önkormányzati rendelethez  
**Onga Város Önkormányzat**  
**2013. ÉVI KÖLTSÉGVETÉSÉNEK MÉRLEGE**

BEVÉTELEK					
I. sz. táblázat					
Ezer forintban!					
Sor- szám	Bevételi jogcím	2012. év tény	2013. év		
			Eredeti előirányzat	Módosított előirányzat	Teljesítés
1	2		3	4	5
<b>1.</b>	<b>I. Önkormányzat működési bevételei (2+3+4)</b>	<b>254 771</b>	<b>61 797</b>	<b>229 963</b>	<b>229 934</b>
<b>2.</b>	<b>I/1. Közhatalmi bevételek (2.1+...+2.4)</b>	<b>31 684</b>	<b>26 300</b>	<b>35 319</b>	<b>34 966</b>
2.1.	Helyi adók	26 088	21 200	33 390	33 037
2.2.	Illetékek				
2.3.	Bírságok, díjak, pótlékok	1 095	1 000	1 382	1 382
2.4.	Talajterhelési díj, egyéb sajátos bevétel	4 501	4 100	547	547
<b>3.</b>	<b>I/2. Intézményi működési bevételek (3.1.+...+3.8.)</b>	<b>34 229</b>	<b>28 497</b>	<b>186 374</b>	<b>186 698</b>
3.1.	Áru- és készletértékesítés	4 056	3 500	0	0
3.2.	Nyújtott szolgáltatások ellenértéke	5 958		14	14
3.3.	Bérelti díj	960	830		
3.4.	Intézményi ellátási díjak	11 376	11 070	10 277	10 244
3.5.	Alkalmazottak térítése	3 913	4 000	4 000	4 125
3.6.	Általános forgalmi adó bevétel	6 218	3 597	164 704	164 763
3.7.	Működési célú hozam- és kamatbevételek	1 454	1 000	217	19
3.8.	Egyéb működési célú bevétel	294	4 500	7 162	7 533
<b>4.</b>	<b>II. Átengedett központi adók</b>	<b>188 858</b>	<b>7 000</b>	<b>8 270</b>	<b>8 270</b>
<b>5.</b>	<b>III. Támogatások, kiegészítések (5.1.+...+5.7.)</b>	<b>1 025 632</b>	<b>430 469</b>	<b>464 220</b>	<b>464 220</b>
5.1.	Általános működéshez és ágazati feladathoz kapcsolódó támogatások	230 986	348 692	393 514	393 514
5.2.	Felhasználási köötöttséggel járó normatív támogatás	127 912			
5.3.	Központosított előirányzatok	69 889			
5.4.	Kiegészítő támogatás - Működésképtelen önkormányzatok támogatása	45 240	81 777	70 422	70 422
5.5.	Címzett és céltámogatások				
5.6.	Önkormányzatok egyéb költségvetési támogatása	551 605		0	0
	Fenntartott, illetve támogatott előadó-művészeti szervezetek támogatása				
	Vis maior támogatás				
	Egyéb központi támogatás	551 605			
5.7.	Felhalmozási költségvetési támogatás		0	284	284
<b>6.</b>	<b>IV. Támogatásértékű bevételek (6.1.+6.2)</b>	<b>109 541</b>	<b>35 600</b>	<b>926 533</b>	<b>987 476</b>
6.1.	Működési célú támogatásértékű bevétel (6.1.1.+...+6.1.6.)	86 225	35 600	99 541	130 918
6.1.1.	Központi költségvetési szervtől	30 151	0	98 454	113 280
6.1.2.	Fejezeti kezelésű előirányzattól	42 189	31 340		14 027
	Ebből: EU támogatás				
6.1.3.	Társadalombizt. pénzügyi alapjából átvett pénzeszköz (ONYF-től, OEP-től)	258	260	260	306
6.1.4.	Helyi, nemzeti önkormányzattól átvett pénzeszköz	3 110	4 000	207	207
6.1.5.	Többcélú kistérségi társ.-tól, jogi személyiségű társ.-tól átvett pénzeszköz	10 516	0	620	620
6.1.6.	Egyéb működési célú támogatásértékű bevétel - Kieg., visszatérülések	1	0		2 478
6.2.	Felhalmozási célú támogatásértékű bevétel (6.2.1.+...+6.2.6.)	23 316	0	826 992	856 558
6.2.1.	Központi költségvetési szervtől				
6.2.2.	Fejezeti kezelésű előirányzattól	23 316	0	826 992	856 558
	Ebből: EU támogatás	23 316	0	824 992	854 558
6.2.3.	Társadalombizt. pénzügyi alapjából átvett pénzeszköz (ONYF-től, OEP-től)				
6.2.4.	Helyi, nemzeti önkormányzattól átvett pénzeszköz				
6.2.5.	Többcélú kistérségi társ.-tól, jogi személyiségű társ.-tól átvett pénzeszköz				
6.2.6.	Egyéb felhalmozási célú támogatásértékű bevétel - Kieg., visszatérülések				
<b>7.</b>	<b>V. Felhalmozási célú bevételek (7.1.+...+7.3.)</b>	<b>1 013</b>	<b>0</b>	<b>18 741</b>	<b>18 741</b>
7.1.	Tárgyi eszközök és immateriális javak értékesítése (vagyonhasznosítás)	13			
7.2.	Önkormányzatot megillető vagyoni értékű jog értékesítése, hasznosítása	1 000	0	16 640	16 640
7.3.	Pénzügyi befektetésekből származó bevétel			2 101	2 101
<b>8.</b>	<b>VI. Átvett pénzeszközök (8.1.+8.2.)</b>	<b>800</b>	<b>0</b>	<b>941</b>	<b>941</b>
8.1.	Működési célú pénzeszköz átvétel államháztartáson kívülről	800	0	941	941

*1. tájékoztató tábla az 5/2014. (IV.9.) önkormányzati rendelethez*  
**Onga Város Önkormányzat**  
**2013. ÉVI KÖLTSÉGVETÉSÉNEK MÉRLEGE**

8.2.	Felhalmozási célú pénzeszk. átvétel államháztartáson kívülről				
<b>9.</b>	<b>VII. Kölcsön (munkavállalónak adott kölcsön) visszatérülése</b>	<b>97</b>	<b>50</b>	<b>96</b>	<b>96</b>
<b>10.</b>	<b>KÖLTSÉGVETÉSI BEVÉTELEK ÖSSZESEN: (2+...+9)</b>	<b>1 391 854</b>	<b>527 916</b>	<b>1 640 494</b>	<b>1 701 408</b>
<b>11.</b>	<b>VIII. Finanszírozási bevételek (11.1.+11.2.)</b>	<b>108 283</b>	<b>100 000</b>	<b>108 439</b>	<b>108 439</b>
11.1.	Hiány belső finanszírozás bevételei (11.1.1.+...+11.1.5.)	63 933	100 000	108 439	108 439
11.1.1.	Költségvetési maradvány igénybevétele	63 933	100 000	108 439	108 439
11.1.2.	Vállalkozási maradvány igénybevétele				
11.1.3.	Betét visszavonásából származó bevétel				
11.1.4.	Értékpapír értékesítése				
11.1.5.	Egyéb belső finanszírozási bevételek				
11.2.	Hiány külső finanszírozásának bevételei (11.2.1.+...+11.2.5.)	44 350	0	0	0
11.2.1.	Hosszú lejáratú hitelek, kölcsönök felvétele				
11.2.2.	Likviditási célú hitelek, kölcsönök felvétele				
11.2.3.	Rövid lejáratú hitelek, kölcsönök felvétele				
11.2.4.	Értékpapírok kibocsátása				
11.2.5.	Egyéb külső finanszírozási bevételek	44 350			
<b>12.</b>	<b>KÖLTSÉGVETÉSI ÉS FINANSZÍROZÁSI BEVÉTELEK ÖSSZESEN (10+11)</b>	<b>1 500 137</b>	<b>627 916</b>	<b>1 748 933</b>	<b>1 809 847</b>
<b>13.</b>	<b>IX. Független, átfutó, kiegyenlítő bevételek</b>		<b>0</b>	<b>0</b>	
<b>14.</b>	<b>BEVÉTELEK ÖSSZESEN (12+13)</b>	<b>1 500 137</b>	<b>627 916</b>	<b>1 748 933</b>	<b>1 809 847</b>



1. tájékoztató tábla az 5/2014. (IV.9.) önkormányzati rendelethez  
**Onga Város Önkormányzat**  
**2013. ÉVI KÖLTSÉGVETÉSÉNEK MÉRLEGE**

KIADÁSOK					
2. sz. táblázat					
Sor-szám	Kiadási jogcímek		2013. évi eredeti előirányzat	Ezer forintban!	
				2013. évvégi módosított előirányzat	Teljesítés
1	2		3	4	5
<b>1.</b>	<b>I. Működési költségvetés kiadásai (1.1+...+1.6.)</b>	<b>775 951</b>	<b>542 432</b>	<b>824 266</b>	<b>802 184</b>
1.1.	Személyi juttatások	325 955	176 993	199 681	198 286
1.2.	Munkaadókat terhelő járulékok és szociális hozzájárulási adó	79 692	43 295	45 748	44 707
1.3.	Dologi kiadások	170 220	150 287	340 705	331 972
1.4.	Ellátottak pénzbeli juttatásai				
1.5.	Egyéb működési célú kiadások	200 084	171 857	238 132	227 219
1.5.1	ebből: - Lakosságnak juttatott támogatások				
1.5.2	- Szociális, rászorultság jellegű ellátások	134 089	111 976	127 746	127 503
1.5.3	- Működési célú pénzeszköz átadás államháztartáson belülre	913	46 941	80 686	70 016
1.5.4	- Működési célú pénzeszköz átadás államháztartáson kívülre	59 354	12 940	29 700	29 700
1.5.6	- Garancia és kezességvállalásból származó kifizetés				
1.5.7	- Kamatkiadások	5 728			
1.5.8	- Pénzforgalom nélküli kiadások				
1.6	Előző évi maradvány visszafizetése				
<b>2.</b>	<b>II. Felhalmozási költségvetés kiadásai (2.1+...+2.3)</b>	<b>32 816</b>	<b>32 966</b>	<b>924 667</b>	<b>924 667</b>
2.1.	Beruházások	21 745	3 045	673 279	673 279
2.2.	Felújítások	11 071	29 921	251 359	251 359
	ebből: -EU-s forrásból finanszírozott támogatással megvalósuló programok, projektek kiadásai	11 071	18 046		
	- EU-s forrásból finanszírozott támogatással megvalósuló programok, projektek önkormányzati hozzájárulásának kiadásai		11 875		
2.3.	Egyéb felhalmozási kiadások	0		29	29
2.3.1.	- Felhalmozási célú pénzeszköz átadás államháztartáson belülre				
2.3.2.	- Felhalmozási célú pénzeszköz átadás államháztartáson kívülre				
2.3.3.	- Pénzügyi befektetések kiadásai			29	29
2.3.4.	- Lakástámogatás				
2.3.5.	- Lakásépítés				
<b>3</b>	<b>III. Tartalékok (3.1.+3.2.)</b>		<b>52 518</b>	<b>0</b>	<b>0</b>
3.1	Általános tartalék		20 000	0	0
3.2	Céltartalék		32 518	0	0
<b>4.</b>	<b>IV. Kölcsön nyújtása</b>				
<b>5.</b>	<b>KÖLTSÉGVETÉSI KIADÁSOK ÖSSZESEN (1+2+3+4)</b>	<b>808 767</b>	<b>627 916</b>	<b>1 748 933</b>	<b>1 726 851</b>
<b>6.</b>	<b>V. Finanszírozási célú pénzügyi műveletek kiadásai (6.1.+6.2.)</b>	<b>578 048</b>		<b>0</b>	
6.1.	Működési célú pénzügyi műveletek kiadásai (6.1.1.+...+6.1.8.)				
6.1.1.	Értékpapír vásárlása, visszavásárlása				
6.1.2.	Likviditási hitelek törlesztése				
6.1.3.	Rövid lejáratú hitelek törlesztése				
6.1.4.	Hosszú lejáratú hitelek törlesztése				
6.1.5.	Kölcsön törlesztése, adott kölcsön				
6.1.6.	Forgatási célú belföldi, külföldi értékpapírok vásárlása				
6.1.7.	Betét elhelyezése				
6.1.8.	Egyéb				
6.2.	Felhalmozási célú pénzügyi műveletek kiadásai (6.2.1.+...+6.2.8.)	578 048			
6.2.1.	Értékpapír vásárlása, visszavásárlása				
6.2.2.	Hitelek törlesztése				
6.2.3.	Rövid lejáratú hitelek törlesztése				
6.2.4.	Hosszú lejáratú hitelek törlesztése	578 048			
6.2.5.	Kölcsön törlesztése, adott kölcsön				
6.2.6.	Befektetési célú belföldi, külföldi értékpapírok vásárlása				
6.2.7.	Betét elhelyezése				
6.2.8.	Egyéb hitel, kölcsön kiadásai pénzügyi lízing				
<b>7.</b>	<b>KÖLTSÉGVETÉSI ÉS FINANSZÍROZÁSI KIADÁSOK ÖSSZESEN (5+6)</b>	<b>1 386 815</b>	<b>627 916</b>	<b>1 748 933</b>	<b>1 726 851</b>
<b>8.</b>	<b>VI. Független, átfutó, kiegyenlítő kiadások</b>	<b>779</b>	<b>0</b>	<b>0</b>	<b>-363</b>
<b>9.</b>	<b>KIADÁSOK ÖSSZESEN: (7+8)</b>	<b>1 387 594</b>	<b>627 916</b>	<b>1 748 933</b>	<b>1 726 488</b>

## MÉRLEG

2. tájékoztató tábla

Ezer forintban!

ESZKÖZÖK	Sorszám	Előző év	Tárgyév	Változás
		állományi érték		%-a
		3	4	5
<b>I</b>	<b>2</b>			
1. Alapítás-átszervezés aktivált értéke (1111., 1121.)	01			-
2. Kísérleti fejlesztés aktivált értéke (1112., 1122.)	02			-
3. Vagyon értékű jogok (1113., 1123.)	03			-
4. Szellemi termékek (1114., 1124.)	04	926	0	-926,00
5. Immateriális javakra adott előlegek (1181., 1182.)	05			-
6. Immateriális javak érték helyesbítése (119.)	06		0	-
<b>I. Immateriális javak összesen (01+...+06)</b>	<b>07</b>	<b>926</b>	<b>0</b>	<b>-926,00</b>
1. Ingatlanok és kapcsolódó vagyoni értékű jogok (121., 122-ből)	08	1 340 650	1 377 169	102,72
2. Gépek, berendezések és felszerelések (1311., 1312-ből)	09	35 417	37 822	106,79
3. Járművek (1321., 1322-ből)	10	2 159	1 218	56,42
4. Tenyészállatok (141., 142-ből)	11			-
5. Beruházások, felújítások (1227., 127., 13127., 1317., 132227., 132237., 1327., 14227., 14237., 147.)	12	41 452	762 484	1 839,44
6. Beruházásra adott előlegek (128., 1318., 1328., 148. 1598., 1599.)	13			-
7. Állami készletek, tartalékok (1591., 1592.)	14			-
8. Tárgyi eszközök érték helyesbítése (129., 1319., 1329., 149.)	15			-
<b>II. Tárgyi eszközök összesen (08+...+15)</b>	<b>16</b>	<b>1 419 678</b>	<b>2 178 693</b>	<b>153,46</b>
1. Tartós részesedés (171., 1751.)	17	98 736	46 949	47,55
2. Tartós hitelviszonyt megtestesítő értékpapír (172-174., 1752.)	18			-
3. Tartósan adott kölcsön (191-194-ből, 1981-ből)	19			-
4. Hosszú lejáratú betétek (178.)	20			-
5. Egyéb hosszú lejáratú követelések (195-ből, 1982-ből)	21			-
6. Befektetett pénzügyi eszközök érték helyesbítése (179.)	22			-
<b>III. Befektetett pénzügyi eszközök összesen (17+...+22)</b>	<b>23</b>	<b>98 736</b>	<b>46 949</b>	<b>47,55</b>
1. Üzemeltetésre kezelésre átadott eszközök (161., 162.)	24	342 811	327 966	95,67
2. Koncesszióba adott eszközök (163., 164.)	25			-
3. Vagyonkezelésbe adott eszközök (167., 168.)	26		112 449	112 449,00
4. Vagyonkezelésbe vett eszközök (165., 166.)	27			-
5. Üzemeltetésre, kezelésre átadott koncesszióba, vagyonkezelésbe adott, illetve vagyonkezelésbe vett eszközök érték helyesbítése (169.)	28			-
<b>IV. Üzemeltetésre, kezelésre átadott koncesszióba, vagyonkezelésbe adott, illetve vagyonkezelésbe vett eszközök (24+...+28)</b>	<b>29</b>	<b>342 811</b>	<b>440 415</b>	<b>128,47</b>
<b>A) BEFEKTETETT ESZKÖZÖK ÖSSZESEN (07+16+23+29)</b>	<b>30</b>	<b>1 862 151</b>	<b>2 666 057</b>	<b>143,17</b>
1. Anyagok (21., 241.)	31	1 055	1 169	110,81
2. Befejezetlen termelés és félkész termékek (253., 263.)	32			-
3. Növedék-, hízó és egyéb állatok (252., 262.)	33			-
4. Késztermékek (251., 261.)	34			-
5/a. Áruk, betétdíjas göngyölegek, közvetített szolgáltatások (22., 231., 232., 234., 242., 243., 244. 246.)	35			-
5/b. Követelés fejében átvett eszközök, készletek (233., 245.)	36			-
<b>I. Készletek összesen (31+32+33+34+35+36)</b>	<b>37</b>	<b>1 055</b>	<b>1 169</b>	<b>110,81</b>
1. Követelések áruszállításból, szolgáltatásból (vevők) (282., 283., 284., 2882., 2883., 2884.)	38	2 447	2 310	94,40
2. Adóssok (281., 2881.)	39	40 025	37 835	94,53
3. Rövid lejáratú kölcsönök (27., 278.)	40	96	0	-96,00
Ebből: - tartósan adott kölcsönökből a mérlegfordulónapot követő egy éven belül esedékes részletek (191-194-ből, 1981-ből)	41	96	0	-96,00
4. Egyéb követelések (285-287., 2885-2887., 19-ből)	42			
Ebből: - támogatási program előlegek (2871.)	43			-
- előfinanszírozás miatti követelések (2876.)	44			-
- támogatási programok szabálytalan kifizetése miatti követelés (2872.)	45			-
- nemzetközi támogatási programok miatti követelések (2874.)	46			-
- garancia- és kezességvállalásból származó követelések (2873.)	47			-
- egyéb hosszú lejáratú követelésekből a mérlegfordulónapot követő egy éven belül esedékes részletek (195-ből)	48			-
<b>II. Követelések összesen (38+39+40+42)</b>	<b>49</b>	<b>42 568</b>	<b>40 145</b>	<b>94,31</b>
1. Forgatási célú részesedés (2951., 298-ből)	50			-
1/a Forgatási célú részesedés bekerülési (könyv szerinti) értéke (2951.)	51			-
1/b Forgatási célú részesedés elszámolt értékvesztése (2982.)	52			-
2. Forgatási célú hitelviszonyt megtestesítő értékpapírok (2911., 2921., 2931., 2941., 298-ből)	53			-
2/a Forgatási célú hitelviszonyt megtestesítő értékpapír bekerülési (könyv szerinti) értéke (2911., 2921., 2931., 2941.)	54			-
2/b Forgatási célú hitelviszonyt megtestesítő értékpapír elszámolt értékvesztése (2981.)	55			-
<b>III. Értékpapírok összesen (50+53)</b>	<b>56</b>	<b>0</b>	<b>0</b>	<b>-</b>
1. Pénztárak, csekkok, betétkönyvek (31.)	57	1 159	956	82,48
2. Költségvetési pénzforgalmi számlák (32.)	58	107 724	82 847	76,91
Ebből: 2/a Költségvetési pénzforgalmi számlák bekerülési (könyv szerinti) értéke (32-ből)	59	107 724	82 847	76,91
3. Elszámolási számlák (33-34.)	60			-
4. Idegen pénzeszközök (35-36.)	61			-
<b>IV. Pénzeszközök összesen (57+58+60+61)</b>	<b>62</b>	<b>108 883</b>	<b>83 803</b>	<b>76,97</b>
1. Költségvetési aktív függő elszámolások (391.)	63	11		-11,00
2. Költségvetési aktív átfutó elszámolások (392., 396., 398.)	64	657		0,00
3. Költségvetési aktív kiegyenlítő elszámolások (394.)	65			-
3. Költségvetésen kívüli aktív pénzügyi elszámolások (399.)	66	0	0	-
<b>V. Egyéb aktív pénzügyi elszámolások összesen (63+...+66)</b>	<b>67</b>	<b>668</b>	<b>305</b>	<b>45,66</b>
<b>B) FORGÓESZKÖZÖK ÖSSZESEN (37+49+56+62+67)</b>	<b>68</b>	<b>153 174</b>	<b>125 422</b>	<b>81,88</b>
<b>ESZKÖZÖK ÖSSZESEN (30+68)</b>	<b>69</b>	<b>2 015 325</b>	<b>2 791 479</b>	<b>138,51</b>

## MÉRLEG

2. tájékoztató tábla

Ezer forintban!

FORRÁSOK	Sorszám	Előző év	Tárgyév	Változás
		állományi érték		%-a
I	2	3	4	5
1. Kezelésbe vett eszközök tartós tőkéje (4111.)	70	-	-	-
2. Saját tulajdonban lévő eszközök tartós tőkéje (4112.)	71	1 161 980	1 027 048	88,39
<b>I. Tartós tőke (70+71)</b>	<b>72</b>	<b>1 161 980</b>	<b>1 027 048</b>	<b>88,39</b>
1. Kezelésbe vett eszközök tőkeváltozása (412.)	73	-	-	-
2. Saját tulajdonban lévő eszközök tőkeváltozása (413.)	74	734 907	1 630 503	221,87
<b>II. Tőkeváltozások (73+74)</b>	<b>75</b>	<b>734 907</b>	<b>1 630 503</b>	<b>221,87</b>
1. Kezelésbe vett eszközök értékelési tartaléka (4171.)	76	-	-	-
2. Saját tulajdonban lévő eszközök értékelési tartaléka (4172.)	77	-	-	-
<b>III. Értékelési tartalék (76+77)</b>	<b>78</b>	<b>-</b>	<b>-</b>	<b>-</b>
<b>D) SAJÁT TŐKE ÖSSZESEN (72+75+78)</b>	<b>79</b>	<b>1 896 887</b>	<b>2 657 551</b>	<b>140,10</b>
1. Költségvetési tartalék elszámolása (4211., 4214.) (80+81)	80	109 551	84 108	76,78
ebből - tárgyévi költségvetési tartalék elszámolása (4211.)	81	109 551	84 108	76,78
- előző év(ek) költségvetési tartalékának elszámolása (4214.)	82	-	-	-
2. Költségvetési pénzmaradvány (4212.)	83	-	-	-
3. Költségvetési kiadási megtakarítás (425.)	84	-	-	-
4. Költségvetési bevételi lemaradás (426.)	85	-	-	-
5. Előirányzat-maradvány (424.)	86	-	-	-
<b>I. Költségvetési tartalékok összesen (80+83+...+86)</b>	<b>87</b>	<b>109 551</b>	<b>84 108</b>	<b>76,78</b>
1. Vállalkozási tartalék elszámolása (4221., 4224.) (89+90)	88	-	-	-
ebből - tárgyévi vállalkozási tartalék elszámolása (4221.)	89	-	-	-
- előző év(ek) vállalkozási tartalékának elszámolása (4224.)	90	-	-	-
2. Vállalkozási maradvány (4222.)	91	-	-	-
3. Vállalkozási kiadási megtakarítása (427.)	92	-	-	-
4. Vállalkozási bevételi lemaradása (428.)	93	-	-	-
<b>II. Vállalkozási tartalékok összesen (88+91+92+93)</b>	<b>94</b>	<b>-</b>	<b>-</b>	<b>-</b>
<b>E) TARTALÉKOK ÖSSZESEN (87+94)</b>	<b>95</b>	<b>109 551</b>	<b>84 108</b>	<b>76,78</b>
1. Hosszú lejáratra kapott kölcsönök (43512-ből, 43612-ből)	96	-	-	-
2. Tartozások fejlesztési célú kötvénykibocsátásból (4341112., 4341122.)	97	-	-	-
3. Tartozások működési célú kötvénykibocsátásból (4341212., 4341222.)	98	-	-	-
4. Beruházási és fejlesztési hitelek (431112., 432112., 433112.)	99	-	-	-
5. Működési célú hosszú lejáratú hitelek (431122., 432122.)	100	-	-	-
6. Egyéb hosszú lejáratú kötelezettségek (438-ből)	101	-	-	-
<b>I. Hosszú lejáratú kötelezettségek összesen (96+...+101)</b>	<b>102</b>	<b>-</b>	<b>-</b>	<b>-</b>
1. Rövid lejáratú kölcsönök (4531., 4541.)	103	-	-	-
2. Rövid lejáratú hitelek (4511., 4521., 4551., 4561., 4571.)	104	-	-	-
2/a Ebből: - likvid hitelek és rövid lejáratú működési célú kötvénykibocsátások (4511, 4561., 4571.)	105	-	-	-
3. Kötelezettségek áruszállításból és szolgáltatásból (szállítók) (441-443.) (106+107)	106	6 320	2 279	36,06
Ebből: - tárgyévi költségvetést terhelő szállítói kötelezettségek	107	4 144	884	21,33
- tárgyévet követő évet terhelő szállítói kötelezettségek	108	2 176	1 395	64,11
4. Egyéb rövid lejáratú kötelezettségek (43-ból, 444., 445., 446., 447., 449.) (110+...+127)	109	2 567	47 541	1 852,01
Ebből: - váltótartozások (444.)	110	-	-	-
- munkavállalókkal szembeni különféle kötelezettségek (445.)	111	-	-	-
- költségvetéssel szembeni kötelezettségek (446.)	112	-	-	-
- helyi adó túlfizetése miatti kötelezettségek (4472.)	113	2 335	2 857	122,36
- nemzetközi támogatási programok miatti kötelezettségek (4494.)	114	-	-	-
- támogatási program előlege miatti kötelezettségek (4491.)	115	-	-	-
- előfinanszírozás miatti kötelezettségek (4495.)	116	-	44 383	44 383,00
- szabálytalan kifizetések miatti kötelezettségek (4492.)	117	-	-	-
- garancia- és kezességvállalásból származó kötelezettségek (4493.)	118	-	-	-
- hosszú lejáratra kapott kölcsönök következő évet terhelő törlesztő részletei (43511., 43611.)	119	-	-	-
- felhalmozási célú kötvénykibocsátásból származó tartozások következő évet terhelő törlesztő részletei (4341111., 4341121.)	120	-	-	-
- működési célú kötvénykibocsátásból származó tartozások következő évet terhelő törlesztő részletei (4341111., 4341221.)	121	-	-	-
- beruházási, fejlesztési hitelek következő évet terhelő törlesztő részletei (431111., 432111., 433111.)	122	-	-	-
- működési célú hosszú lejáratú hitelek következő évet terhelő törlesztő részletei (431121., 432121.)	123	-	-	-
- egyéb hosszú lejáratú kötelezettségek következő évet terhelő törlesztő részletei (438-ből)	124	-	-	-
- tárgyévi költségvetést terhelő egyéb rövid lejáratú kötelezettségek (44992)	125	-	-	-
- tárgyévet követő évet terhelő egyéb rövid lejáratú kötelezettségek (44993)	126	-	-	-
- egyéb különféle kötelezettségek (44991)	127	232	301	129,74
<b>II. Rövid lejáratú kötelezettségek összesen (103+104+106+109)</b>	<b>128</b>	<b>8 887</b>	<b>49 820</b>	<b>560,59</b>
1. Költségvetési passzív függő elszámolások (481.)	129	-	-	-
2. Költségvetési passzív átfutó elszámolások (482., 485., 486.)	130	-	-	-
3. Költségvetési passzív kiegyenlítő elszámolások (483-484.)	131	-	-	-
4. Költségvetésen kívüli passzív pénzügyi elszámolások (488.)	132	-	-	-
Ebből: - Költségvetésen kívüli letéti elszámolások (488-ből)	133	-	-	-
- Nemzetközi támogatási programok deviza elszámolása (488-ből)	134	-	-	-
<b>III. Egyéb passzív pénzügyi elszámolások összesen (129+...+132)</b>	<b>135</b>	<b>-</b>	<b>-</b>	<b>-</b>
<b>F) KÖTELEZETTSÉGEK ÖSSZESEN (102+128+135)</b>	<b>136</b>	<b>8 887</b>	<b>49 820</b>	<b>560,59</b>
<b>FORRÁSOK ÖSSZESEN (79+95+136)</b>	<b>137</b>	<b>2 015 325</b>	<b>2 791 479</b>	<b>138,51</b>

**Az Onga Város Önkormányzata tulajdonában álló gazdálkodó szervezetek működéséből származó kötelezettségek és részesedések alakulása a 2013. évben**

Sorszám	Gazdálkodó szervezet megnevezése	Részesedés mértéke (%-ban)	Részesedés összege (Ft-ban)	Működésből származó kötelezettségek összege XII. 31-én (Ft-ban)
1.	Borsodvíz Önkormányzati Közüzemi Zrt		46 925 000	
2.	Északmagyarországi Regionális Vízművek Zrt		28 500	
3.				
4.				
5.				
6.				
7.				
8.				
9.				
10.				
11.				
12.				
13.				
14.				
15.				
16.				
17.				
<b>ÖSSZESEN:</b>			<b>46 953 500</b>	

**PÉNZESZKÖZÖK VÁLTOZÁSÁNAK LEVEZETÉSE**

<b>Sor- szám</b>	<b>Megnevezés</b>	<b>Összeg ( E Ft )</b>
1.	Pénzkészlet 2013. január 1-jén <i>ebből:</i>	<b>108 883</b>
2.	• Bankszámlák egyenlege	107 724
3.	• Pénztárak és betétkönyvek egyenlege	1 159
4.	Bevételek (+)	1 968 131
5.	Kiadások (-)	1 993 211
6.	Záró pénzkészlet 2013. december 31-én <i>ebből:</i>	<b>83 803</b>
7.	• Bankszámlák egyenlege	82 847
8.	• Pénztárak és betétkönyvek egyenlege	956